



UNIDADE DE CONTROLE INTERNO

RELATÓRIO Nº 04/2025

RELATÓRIO DE CONTROLE INTERNO

**EXERCÍCIO 2025
ABRIL – MAIO – JUNHO**

CONTROLADOR GERAL

WILSON ROBERTO MORALES – Matrícula nº 6253

Equipe de Apoio

GABRIEL SHOJI HIGA – AGENTE DE ADMINISTRAÇÃO G - Matrícula nº 9455

Prefeito Municipal

Lucas Sanches Promessia

**Presidente do Instituto de Previdência dos Funcionários Públicos
Municipais de Guarulhos**

Alessandra dos Santos Milagre Semensato

**Controlador Geral do Instituto de Previdência dos Funcionários Públicos
Municipais de Guarulhos**

Wilson Roberto Morales

Sumário

I - Introdução	4
II – Dos Investimentos	5
III – Do Resultado das Análises - Orçamentária e Financeira.....	47
IV – Da Assistência à Saúde	53
V – Despesas Administrativas	57
VI – Concessão de benefícios, CRP (Certificado de Regularidade Previdenciária) e Gestão de Folha de Pagamento.....	59
VII – Das remunerações dos servidores do IPREF e dos dirigentes e dos Recursos Humanos	63
VIII – Das Obrigações AUDESP	64
IX – Dos serviços de Tecnologia da Informação	66
X – Licitações e Contratações	69
XI – Da Transparência	73
XII – Dos Precatórios e Requisitórios e demais questões jurídicas.....	74
XII – COMPREV.....	75
XIV – Dos processos de Adiantamento de Verbas e Diárias	77
XV – Desenvolvimento dos Trabalhos e da Estrutura do Controle Interno e outros assuntos.....	78
XVI - Gestão Previdenciária	80
XVII - Finalização	81
XVIII - Anexos	82

I - Introdução

Nas próximas linhas deste relatório, descrevemos de forma detalhada os pontos relativos ao trimestre compreendido entre abril e junho de 2025, relativos aos itens contidos no sumário, que, outrossim, serão objeto de citação do relatório anual de 2025, o qual será encaminhado no prazo estabelecido no cronograma anual.

As análises efetuadas e constantes deste relatório se dão no escopo do que foi verificado através do sistema de Controle Interno com informações armazenadas pelos setores técnicos do IPREF e também por informações requisitadas aos setores quando necessário.

Dentro da sistemática de aperfeiçoamento das atividades de Controle Interno, se o caso, são efetuados memorandos com recomendações ao longo do surgimento das demandas para casos de maior urgência e para que tais providências da Administração do IPREF possam ser tomadas de forma antecipada, preventiva e em certos pontos corretivas.

A elaboração do relatório trimestral, mais detalhado e objetivo, tem como objetivo de apresentação de um quadro atualizado avaliativo e propositivo, sem prejuízo da análise completa que será realizada anualmente.

A metodologia dos dados consiste na coleta periódica de informações dos setores pelo método digital e impresso, bem como através de diligências pessoais nos setores, como forma de evidenciar a origem das informações aqui contidas, e as conclusões são efetuadas no contexto de cada tópico com vistas a um melhoramento da compreensão.

II – Dos Investimentos

Deve-se destacar que o processo de elaboração e aprovação da política de investimentos do IPREF é efetuado de modo transparente, com participação do Comitê de Investimentos, Gestor(a) de Investimentos e da Gestora do IPREF, com a devida deliberação e aprovação do Conselho Administrativo.

No que se refere ao credenciamento das instituições financeiras, o IPREF tem procedimento público aberto de credenciamento, o que indica, a princípio, modo transparente e com as exigências em vigor.

Com relação às reuniões do Comitê de Investimentos, verifica-se a existência das atas dos meses de abril, maio e junho anexadas ao endereço eletrônico do IPREF, sendo que existem observações e detalhamentos do contexto dos investimentos, contudo, este Controle Interno detecta a ausência dos Relatórios de Diligências Externas referente ao 1º e 2º Semestres de 2025.

Em relação aos recursos do RPPS no trimestre analisado, destacamos que essa responsabilidade foi exercida, no período compreendido entre 06/03/2025 e 29/04/2025, pelo servidor Joel Soares de Barros, designado como Gestor de Recursos do IPREF através da Portaria Nº 53/2025 - IPREF. Referido servidor é devidamente certificado no nível básico (CP RPPS CGINV I). A Portaria Nº 118/2025 – IPREF, de 29/04/2025, revogou a designação do Sr. Joel e, por conseguinte, a gestão dos recursos do RPPS é realizada até a presente data pela Sra. Presidente Alessandra dos Santos Milagre Semensato, dirigente certificada no nível básico (CP RPPS CGINV I) e no nível avançado para dirigentes de órgão ou unidade gestora de RPPS (CP RPPS DIRIG III).

Os membros do Comitê de Investimentos possuem certificação, em princípio, compatíveis com as exigências em vigor e com a data de validade em dia, assim como da Gestora Executiva do IPREF, conforme informação extraída nesta data nos seguintes endereços eletrônicos: <https://www.iprefguarulhos.sp.gov.br/certificacoes-membros-comite-de-investimentos/> e <https://www.iprefguarulhos.sp.gov.br/certificacao-diretoria-executiva/>. A composição do Comitê de Investimentos no período descrita acima, em princípio, está compatível com as exigências em vigor, inclusive para efeitos do Pró-Gestão, e o relatório refere a composição atual.

No que tange aos meses de abril a junho de 2025, verifica-se que os investimentos estão aderentes à política de investimentos adotada pelo IPREF, devidamente aprovada pelo Conselho Administrativo, salientando, ainda, que para o trimestre analisado a meta atuarial estabelecida para esses meses foi cumprida.

Ao longo do trimestre, devidamente extraído do relatório da consultoria, temos em relação aos mercados internacionais:

“Em março, o cenário internacional seguiu marcado por incertezas, principalmente diante das possíveis mudanças na política econômica dos EUA. Esse ambiente instável gerou volatilidade nos ativos ao longo do mês. Vale mencionar que apenas em meados de abril foi anunciado pelos EUA o pacote de “tarifas recíprocas”, mas ainda não há clareza sobre os efeitos temporários e estruturais dessa política no médio e longo prazo.

O segundo trimestre de 2025 foi marcado por um ambiente global de elevada incerteza, com destaque para tensões comerciais, riscos geopolíticos e sinais de desaceleração econômica nas principais economias.

O trimestre começou com a intensificação da guerra comercial entre os Estados Unidos e a China. Em abril, os EUA anunciaram um pacote de tarifas recíprocas, com destaque para o aumento de 34% nas alíquotas sobre produtos chineses, o que desencadeou retaliações e elevou a tensão entre as duas potências. Após a reação negativa dos mercados, foi anunciada uma trégua de 90 dias entre EUA e China, marcando o início de negociações bilaterais. Apesar do alívio momentâneo, o ambiente global permaneceu volátil.

O Oriente Médio, por sua vez, foi outro foco de atenção na geopolítica, com o agravamento do conflito entre Israel e Irã. A escalada das tensões impulsionou os preços do petróleo e aumentou o risco global. Uma trégua parcial foi alcançada após intervenção diplomática dos Estados Unidos, mas o cenário seguiu instável.

No segundo trimestre, o Federal Reserve manteve os juros estáveis, adotando cautela diante das incertezas fiscais e comerciais. A piora nas contas públicas e a revisão do rating soberano intensificaram o debate fiscal nos EUA. Apesar da ausência de sinalizações firmes sobre cortes, alguns dirigentes já consideram antecipar o afrouxamento monetário, caso a inflação continue convergindo para a meta.

A economia chinesa continuou apresentando crescimento, sustentada por estímulos anteriores e forte desempenho das exportações. A trégua tarifária com os EUA em abril trouxe alívio temporário, mas os riscos internos persistem. O país enfrenta pressões deflacionárias, desemprego elevado e fragilidade no setor imobiliário, o que exige uma política econômica pragmática e reativa ao ambiente externo.

No mercado acionário americano, os principais índices apresentaram retornos positivos no período. No 2º trimestre de 2025, o MSCI ACWI e o S&P 500 registraram ganhos de +10,97% e +10,57%, respectivamente. No acumulado dos últimos 12 meses, os retornos foram de +14,45% e +13,63%, todos em 'moeda original', ou seja, considerando apenas a performance dos índices estrangeiros, sem a influência da variação cambial

Considerando esses mesmos índices, agora sem proteção cambial, e levando em conta a desvalorização do dólar frente ao real, o MSCI ACWI e o S&P 500 apresentaram rendimentos positivos de +5,46% e +5,08%, respectivamente, no segundo trimestre de 2025. No acumulado dos últimos 12 meses, os retornos foram de +12,35% e +11,55%.”

Ao longo do trimestre, devidamente extraído do relatório da consultoria, temos em relação ao mercado brasileiro:

“Localmente, o ambiente fiscal continuou sendo o principal foco de instabilidade, diante das dificuldades do governo em implementar medidas de ajuste e garantir o cumprimento das metas estabelecidas. Em contrapartida, a política monetária vem contribuindo para um cenário mais previsível, com o Banco Central sinalizando encerrando o ciclo de alta da taxa Selic e reforçando seu compromisso com a convergência da inflação à meta.

A economia brasileira manteve-se resiliente ao longo do segundo trimestre, com destaque para o dinamismo da demanda interna e a solidez do mercado de trabalho. O mercado de trabalho por sua vez, apresenta nível de desemprego baixo, com geração de empregos formais e avanço real dos salários. Apesar desse cenário, começaram a surgir sinais de desaceleração no consumo das famílias, reflexo dos efeitos defasados da política monetária contracionista, que devem se intensificar no segundo semestre, contribuindo para um processo gradual de desinflação.

O cenário fiscal continuou sendo o principal ponto de atenção e instabilidade. No início do período, a proposta da LDO de 2026 apresentou projeções de crescimento consideradas otimistas e subestimação de despesas, o que gerou ceticismo no mercado. O governo anunciou contingenciamento de R\$ 31,3 bilhões e aumento do IOF, mas parte das medidas foi revertida.

Ao fim do trimestre, a revogação do decreto do IOF pelo Congresso evidenciou a dificuldade do governo em implementar medidas de aumento de receita e a ausência de consenso político para um ajuste estrutural de despesas.

O Banco Central elevou a Selic nas duas reuniões do trimestre, atingindo o patamar de 15% ao ano. A última decisão, em especial, foi acompanhada de sinalização de manutenção da política contracionista por período prolongado.

Na renda variável, os índices Ibovespa e SMLL acompanharam o movimento observado nos mercados internacionais, encerrando o trimestre em território positivo. Assim, registraram retornos de +6,60% e +16,12%, respectivamente, no 2º trimestre de 2025, e de +12,06% e +11,31% no acumulado dos últimos 12 meses.”

No que se refere à Dinâmica das Expectativas de Mercado, temos:

“Como destaques para o final de 2025, o último Boletim Focus apresentou expectativas estáveis para a taxa Selic e PIB, e reduzidas para a Inflação e Câmbio.

- *Inflação (IPCA): Para o final de 2025 a expectativa diminuiu para 5,20%. Já para o final de 2026, a expectativa manteve-se em 4,50%.*
- *SELIC: Para o final de 2025 as expectativas, em relação à taxa Selic, mantiveram-se em 15%. Para o final de 2026, também, houve estabilidade das expectativas em 12,50%.*
- *PIB: A expectativa para o final de 2025, em relação ao PIB, permaneceu em 2,21%. Já para o final de 2026, houve a elevação das expectativas para 1,87%.*

- *Câmbio (Dólar/ Real): Para o final de 2025 houve redução das expectativas para R\$ 5,70. Seguindo na mesma direção, para o final de 2026, a expectativa diminuiu para R\$ 5,79.*
- *Taxa de Juros Real: A curva de juros real calculada pela ANBIMA, projetada em 10.07.2025, estima uma taxa real de juros de 7,35% a.a. para 9 anos.*
- *Taxa de Inflação Implícita: A curva de inflação implícita calculada pela ANBIMA, projetada em 10.07.2025, estima uma taxa de inflação máxima de 6,12% a.a. para 9 anos.*
- *Taxa de Juros Prefixados: A curva de juros prefixada calculada pela ANBIMA, projetada em 10.07.2025, estima uma taxa prefixada de juros de 13,92% a.a. para 9 anos.*

Devemos observar ainda que os cenários descritos apresentam informações que refletem tanto internacionalmente como no âmbito nacional através da leitura dos relatórios de cenários macroeconômicos, o que demanda questões positivas e também alguns dados de cautela.

Neste campo cabe ao setor de Investimentos, Comitê de Investimentos, Conselho Administrativo e à Gestora do Instituto o acompanhamento constante do comportamento dos investimentos, com o objetivo de buscar o melhor desempenho dentro do cenário que se apresenta, sempre respeitando a política de investimentos previamente estabelecida conforme normativo legal, mantendo prudência, com segurança e rentabilidade das aplicações, procurando sempre aperfeiçoar os critérios na gestão dos recursos.

Para melhor entender a situação narrada, juntamos os números relativos aos investimentos no período compreendido entre abril e junho de 2025, conforme segue:

Carteira: GUARULHOS - CONSOLIDADO Data Extrato: 30/06/2025

EXTRATO CONSOLIDADO DE ATIVOS

Rentabilidades da Carteira versus Meta Atuarial

Ano	Jan	Fev	Mar	Abr	Mai	Jun	Jul	Ago	Set	Out	Nov	Dez	Rent. Ano
2025	1,47	0,19	0,89	1,62	1,97	1,17							7,53
IPCA + 5,04%	0,59	1,71	0,93	0,82	0,67	0,63							5,47
p.p. indexador	0,88	-1,52	-0,04	0,80	1,30	0,54							2,06
2024	0,24	1,42	1,11	-0,41	0,65	1,37	1,35	1,63	0,05	0,75	0,59	-0,13	8,96
IPCA + 5,00%	0,85	1,20	0,55	0,81	0,87	0,60	0,83	0,41	0,85	1,01	0,76	0,93	10,09
p.p. indexador	-0,61	0,22	0,56	-1,22	-0,22	0,77	0,52	1,22	-0,79	-0,26	-0,17	-1,06	-1,13
2023	1,90	-0,56	0,78	0,93	1,67	2,04	1,30	-0,20	-0,04	-0,56	3,26	2,15	13,32
IPCA + 4,84%	0,95	1,18	1,15	0,95	0,64	0,31	0,52	0,66	0,64	0,64	0,66	0,94	9,62
p.p. indexador	0,95	-1,74	-0,37	-0,02	1,02	1,72	0,78	-0,87	-0,68	-1,20	2,60	1,21	3,70
2022	-0,24	-0,23	2,42	-1,87	0,74	-2,28	2,02	0,96	-0,77	2,15	0,24	-0,39	2,65
IPCA + 4,96%	0,95	1,38	2,05	1,43	0,90	1,08	-0,28	0,08	0,11	0,98	0,80	1,05	11,01
p.p. indexador	-1,19	-1,61	0,37	-3,30	-0,15	-3,36	2,30	0,88	-0,88	1,17	-0,56	-1,44	-8,36
2021	-0,76	-0,81	0,95	1,85	1,21	0,40	-0,37	-0,49	-1,48	-1,09	0,67	1,68	1,69
INPC + 5,45%	0,69	1,20	1,35	0,80	1,41	1,05	1,49	1,35	1,65	1,59	1,27	1,22	16,14
p.p. indexador	-1,46	-2,01	-0,40	1,05	-0,20	-0,65	-1,86	-1,84	-3,13	-2,68	-0,59	0,46	-14,45
2020	0,53	-0,88	-6,05	2,01	2,03	2,14	3,14	-1,11	-1,67	-0,41	3,82	3,63	6,94
INPC + 5,88%	0,69	0,58	0,68	0,22	0,20	0,78	0,97	0,84	1,35	1,37	1,41	1,97	11,62
p.p. indexador	-0,16	-1,46	-6,73	1,78	1,83	1,36	2,17	-1,95	-3,02	-1,78	2,41	1,66	-4,69
2019	2,07	0,41	0,50	0,79	1,47	1,74	0,86	0,16	1,41	1,46	-0,04	2,38	14,00
INPC + 6,00%	0,87	1,01	1,21	1,09	0,66	0,45	0,63	0,63	0,44	0,57	1,01	1,71	10,78
p.p. indexador	1,20	-0,59	-0,71	-0,30	0,81	1,29	0,23	-0,47	0,98	0,88	-1,05	0,67	3,22
2018	2,20	0,71	1,15	0,15	-1,66	0,02	1,59	-0,00	0,57	3,13	0,57	0,96	9,71
INPC + 6,00%	0,74	0,60	0,56	0,70	0,92	1,92	0,76	0,53	0,74	0,91	0,21	0,60	9,59
p.p. indexador	1,46	0,11	0,59	-0,55	-2,57	-1,91	0,83	-0,53	-0,17	2,21	0,36	0,36	0,12

Performance Sobre a Meta Atuarial

	Quantidade	Perc. (%)
Meses acima - Meta Atuarial	41	45,56
Meses abaixo - Meta Atuarial	49	54,44
Rentabilidade	Mês	
Maior rentabilidade da Carteira	3,82	2020-11
Menor rentabilidade da Carteira	-6,05	2020-03

Relatório

Período	Carteira	Meta Atuarial	p.p. Indx.	Volatilidade Anual
03 meses	4,84	2,14	2,70	3,88
06 meses	7,53	5,47	2,06	3,39
12 meses	12,17	10,62	1,55	3,00
24 meses	24,18	20,90	3,28	2,83
36 meses	38,41	30,81	7,60	3,21
48 meses	34,78	53,84	-19,06	4,08
60 meses	48,93	77,51	-28,59	4,41

A carteira apresentou no trimestre rentabilidade de 4,76% positiva e a meta para o trimestre era de 2,66% com o IPCA e, assim, para o atingimento da meta, os rendimentos em porcentagem ficaram acima na ordem de 2,10%. Aprofundando a análise dos rendimentos da carteira verificamos, ainda que o objetivo da análise seja o trimestre, anote-se que a carteira apresenta rentabilidade positiva entre janeiro e junho na ordem de 7,53% e a meta para os seis meses iniciais era de 5,47%, assim, o rendimento em porcentagem apresenta-se 2,06% acima da meta para o período.

No cenário analisado, assim com o observado acima, verificamos que os rendimentos atingiram e superaram a meta atuarial prevista para os 3 (três) meses em análise, devendo-se detalhar os rendimentos das aplicações e demais informações importantes:

Carteira: GUARULHOS - CONSOLIDADO

Data Extrato: 30/06/2025

EXTRATO CONSOLIDADO DE ATIVOS

Posição de Ativos e Enquadramento

RENDA FIXA 69,55%

Artigo 7º I, Alínea a (Títulos do Tesouro Nacional)

Emissor	Título Público	Volatilid. a.a. (%)	Rentabilidade (%)			Valor (R\$)	% Carteira
			Dia	Mês	Ano		
TESOURO NACIONAL	NTN-B 150535 (5,523000%)	0,30	0,03	0,60	5,81	42.140.551,00	1,84
TESOURO NACIONAL	NTN-B 150840 (5,504000%)	0,30	0,03	0,60	5,80	24.287.171,44	1,06
TESOURO NACIONAL	NTN-B 150840 (5,522000%)	0,30	0,03	0,60	5,81	24.245.453,80	1,06
TESOURO NACIONAL	NTN-B 150840 (5,791000%)	0,30	0,03	0,62	5,94	14.180.197,77	0,62
TESOURO NACIONAL	NTN-B 150545 (5,170000%)	0,30	0,03	0,58	5,64	3.567.571,08	0,16
TESOURO NACIONAL	NTN-B 150545 (5,640100%)	0,30	0,03	0,61	5,87	29.422.434,06	1,29
TESOURO NACIONAL	NTN-B 150545 (5,705000%)	0,30	0,03	0,62	5,90	38.186.481,85	1,67
TESOURO NACIONAL	NTN-B 150545 (5,760000%)	0,30	0,03	0,62	5,92	18.237.638,90	0,80
TESOURO NACIONAL	NTN-B 150545 (5,850000%)	0,30	0,03	0,63	5,97	56.202.740,78	2,46
TESOURO NACIONAL	NTN-B 150545 (6,360000%)	0,30	0,03	0,67	6,21	42.176.659,93	1,84
TESOURO NACIONAL	NTN-B 150850 (5,170000%)	0,30	0,03	0,58	5,64	3.608.384,27	0,16
TESOURO NACIONAL	NTN-B 150850 (5,540000%)	0,30	0,03	0,61	5,82	35.784.311,87	1,56
TESOURO NACIONAL	NTN-B 150850 (5,700100%)	0,30	0,03	0,62	5,89	12.042.536,33	0,53
TESOURO NACIONAL	NTN-B 150850 (5,713000%)	0,30	0,03	0,62	5,90	36.357.689,56	1,59
TESOURO NACIONAL	NTN-B 150850 (5,732000%)	0,30	0,03	0,62	5,91	65.009.693,66	2,84

Carteira: GUARULHOS - CONSOLIDADO

Data Extrato: 30/06/2025

EXTRATO CONSOLIDADO DE ATIVOS

Emissor	Título Público	Volatilid. a.a. (%)	Rentabilidade (%)			Valor (R\$)	% Carteira
			Dia	Mês	Ano		
TESOURO NACIONAL	NTN-B 150850 (5,761000%)	0,30	0,03	0,62	5,92	23.901.831,62	1,04
TESOURO NACIONAL	NTN-B 150850 (5,825000%)	0,30	0,03	0,63	5,96	27.647.677,21	1,21
TESOURO NACIONAL	NTN-B 150850 (5,844000%)	0,30	0,03	0,63	5,96	31.348.275,71	1,37
TESOURO NACIONAL	NTN-B 150850 (5,930000%)	0,30	0,03	0,63	6,01	47.089.578,21	2,06
TESOURO NACIONAL	NTN-B 150850 (6,010000%)	0,30	0,03	0,64	6,04	32.166.045,79	1,41
TESOURO NACIONAL	NTN-B 150850 (7,411000%)	0,30	0,04	0,75	3,00	41.281.338,00	1,80
TESOURO NACIONAL	NTN-B 150850 (7,427500%)	0,30	0,04	0,75	3,12	41.205.221,96	1,80
TESOURO NACIONAL	NTN-B 150555 (5,726000%)	0,30	0,03	0,62	5,91	52.854.893,29	2,31
TESOURO NACIONAL	NTN-B 150555 (5,735000%)	0,30	0,03	0,62	5,91	75.895.076,14	3,32
TESOURO NACIONAL	NTN-B 150555 (5,863000%)	0,30	0,03	0,63	5,97	46.614.450,57	2,04
TESOURO NACIONAL	NTN-B 150555 (5,871000%)	0,30	0,03	0,63	5,98	46.563.937,18	2,03
TESOURO NACIONAL	NTN-B 150555 (6,171100%)	0,30	0,03	0,65	6,12	21.761.161,73	0,95
TESOURO NACIONAL	NTN-B 150555 (6,211100%)	0,30	0,03	0,66	6,14	42.492.047,12	1,86
TESOURO NACIONAL	NTN-B 150555 (6,306000%)	0,30	0,03	0,66	6,19	59.630.445,55	2,61
TESOURO NACIONAL	NTN-B 150555 (6,356000%)	0,30	0,03	0,67	6,21	31.432.810,63	1,37
TESOURO NACIONAL	NTN-B 150555 (7,255000%)	0,30	0,04	0,73	2,19	39.508.345,65	1,73
TESOURO NACIONAL	NTN-B 150555 (7,330000%)	0,30	0,04	0,74	1,79	29.508.314,22	1,29
TESOURO	NTN-B 150555 (7,595100%)	0,30	0,04	0,76	5,81	11.228.909,01	0,49

Carteira: GUARULHOS - CONSOLIDADO

Data Extrato: 30/06/2025

EXTRATO CONSOLIDADO DE ATIVOS

Emissor	Título Público	Volatilid. a.a. (%)	Rentabilidade (%)			Valor (R\$)	% Carteira			
			Dia	Mês	Ano					
NACIONAL										
Sub-total Artigo 7º I, Alínea a		0,30	0,03	0,65	6,02	1.147.579.875,89	50,14			
Artigo 7º I, Alínea b (Fundos 100% Títulos Públicos)										
Gestor	Admin.	Ativo	Volatilid. a.a. (%)	Rentabilidade (%)			Valor (R\$)	% Carteira	PL do Fundo	% Fundo
BRAM	BRABESCO	BRABESCO FI RF MAXI PODER PUBLICO	0,10	0,05	1,02	5,96	13.579.221,33	0,59	315.739.852,16	4,30
BRABESCO	BRABESCO	BRABESCO PODER PÚBLICO FIF CIC RENDA FIXA CURTO PRAZO RESP LIMITADA	0,09	0,05	0,93	5,30	17.645,03	0,00	1.855.116.975,00	0,00
CAIXA DTVM	CEF	CAIXA BRASIL 2030 III TITULOS PUBLICOS FI RF	5,19	0,48	0,79	7,83	7.636.870,98	0,33	237.079.974,69	3,22
Sub-total Artigo 7º I, Alínea b		2,82	0,27	0,92	6,74	21.233.737,34	0,93			
Artigo 7º III, Alínea a (Fundos Renda Fixa)										
Gestor	Admin.	Ativo	Volatilid. a.a. (%)	Rentabilidade (%)			Valor (R\$)	% Carteira	PL do Fundo	% Fundo
BB	BB	BB PREV RF FLUXO FIC	0,10	0,05	1,02	5,91	69.118.439,52	3,02	4.686.070.040,55	1,47
BB	BB	BB PREVIDENCIÁRIO RF REFERENCIADO DI LP PERFIL FIC FIF RESP LIMITADA	0,11	0,06	1,10	6,53	52.931.997,57	2,31	22.585.100.418,71	0,23
BRABESCO	BRABESCO	BRABESCO FIF RENDA FIXA REFERENCIADA DI PREMIUM - RESP LIMITADA	0,10	0,06	1,11	6,55	118.561.994,88	5,18	18.392.375.404,62	0,64
RIO BRAVO	BEM	RIO BRAVO ESTRATÉGICO IPCA FI RF	10,63	0,00	5,94	17,29	0,00	0,00		
SICREDI	SICREDI	SICREDI - FIC FI RENDA FIXA LONGO PRAZO TAXA SELIC	0,10	0,05	1,09	6,39	37.807.344,59	1,65	1.647.455.528,71	2,29
XP	INTRAG	XP INFLAÇÃO REFERENCIADO IPCA FI RENDA FIXA LP	4,18	0,24	0,52	5,02	18.592.639,70	0,81	131.484.198,83	14,14
Sub-total Artigo 7º III, Alínea a		1,35	0,07	1,52	7,28	297.012.416,26	12,98			
Artigo 7º IV (Ativos de Renda Fixa (Inst. Financeira))										
Emissor	Ativo	Volatilid. a.a. (%)	Rentabilidade (%)			Valor (R\$)	% Carteira			
BTG PACTUAL	LETRA FINANCEIRA - BPAC - BCO BTG PACTUAL SA	4,02	0,79	0,79	7,18	71.163.948,02	3,11			

Carteira: GUARULHOS - CONSOLIDADO

Data Extrato: 30/06/2025

EXTRATO CONSOLIDADO DE ATIVOS

Emissor	Ativo	Volatilid. a.a. (%)	Rentabilidade (%)			Valor (R\$)	% Carteira
			Dia	Mês	Ano		
	8,13% a.a						
BTG PACTUAL	LETRA FINANCEIRA - BPAC - BCO BTG PACTUAL SA	1,19	0,17	0,93	5,77	21.695.807,23	0,95
	8,20% a.a						
	Sub-total Artigo 7º IV	3,60	0,64	0,82	7,17	92.859.755,25	4,06

Artigo 7º V, Alínea b (FI RF - Crédito Privado)

Gestor	Admin.	Ativo	Volatilid. a.a. (%)	Rentabilidade (%)			Valor (R\$)	% Carteira	PL do Fundo	% Fundo
				Dia	Mês	Ano				
BRADESCO	BRADESCO	BRADESCO FIC FI RF CRÉDITO PRIVADO LP PERFORMANCE INSTITUCIONAL	0,23	0,06	1,16	6,99	32.993.774,70	1,44	1.115.869.040,23	2,96
		Sub-total Artigo 7º V, Alínea b	0,23	0,06	1,16	6,99	32.993.774,70	1,44		
		Renda Fixa	0,42	0,08	0,83	6,33	1.591.679.559,44	69,55		

Carteira: GUARULHOS - CONSOLIDADO

Data Extrato: 30/06/2025

EXTRATO CONSOLIDADO DE ATIVOS

RENDA VARIÁVEL										13,23%
Artigo 8º I (Fundos de Ações)										
Gestor	Admin.	Ativo	Volatilid. a.a. (%)	Rentabilidade (%)			Valor (R\$)	% Carteira	PL do Fundo	% Fundo
				Dia	Mês	Ano				
BAYES	BEM	AZ QUEST BAYES SISTEMÁTICO AÇÕES - FIA	16,24	1,54	1,56	20,35	24.413.602,55	1,07	233.783.729,99	10,44
AZ QUEST	INTRAG	AZ QUEST SMALL MID CAPS INSTITUCIONAL FIC FIA	11,22	1,47	2,34	18,18	30.146.444,79	1,32	410.853.081,76	7,34
BB	BB	BB AÇÕES SELEÇÃO FATORIAL FIC FI	13,50	1,16	-0,59	6,16	14.701.524,69	0,64	798.555.619,36	1,84
BNP PARIBAS	BNP PARIBAS	BNP PARIBAS SMALL CAPS FI AÇÕES	19,39	1,50	1,81	33,58	15.497.126,24	0,68	92.610.023,76	16,73
CAIXA DTVM	CEF	FIC FIA CAIXA EXPERT VINCI VALOR DIVIDENDOS RPPS	12,84	1,38	1,48	7,50	32.079.352,54	1,40	1.163.445.471,89	2,76
PLURAL	BEM	PLURAL DIVIDENDOS FIA	14,14	1,39	1,27	20,56	74.727.176,07	3,27	689.334.930,89	10,84
PRINCIPAL ASSET	BTG PACTUAL	PRINCIPAL CLARITAS VALOR FEEDER FIC FIA	16,87	1,50	1,60	24,39	23.640.117,32	1,03	585.968.666,78	4,03
MOS	BEM	QLZ MOS FUNDO DE INVESTIMENTO EM AÇÕES	19,20	1,88	2,36	19,82	2.003.670,42	0,09	138.913.091,07	1,44
SAFRA	SAFRA	SAFRA AÇÕES LIVRE FIC FIA	17,42	1,43	2,00	24,52	2.570.207,67	0,11	187.901.778,79	1,37
VINCI	BEM	VINCI MOSAICO INSTITUCIONAL FIA	15,32	1,33	0,74	19,31	19.731.313,74	0,86	713.357.605,39	2,77
VINCI	BEM	VINCI SELECTION EQUITIES FIA	13,25	1,23	1,27	16,01	18.817.636,10	0,82	242.178.374,37	7,77
XP	S3 CACEIS BRASIL DTVM	XP INVESTOR DIVIDENDOS FIF	17,55	1,53	0,55	31,48	44.498.197,42	1,94	319.280.045,06	13,94
		Sub-total Artigo 8º I	14,43	1,42	1,22	21,34	302.826.369,55	13,23		
		Renda Variável	14,43	1,42	1,22	21,34	302.826.369,55	13,23		

Carteira: GUARULHOS - CONSOLIDADO

Data Extrato: 30/06/2025

EXTRATO CONSOLIDADO DE ATIVOS

INVESTIMENTOS NO EXTERIOR 6,30%

Artigo 9º II (Fundos de Investimento no Exterior)

Gestor	Admin.	Ativo	Volatilid. a.a. (%)	Rentabilidade (%)			Valor (R\$)	% Carteira	PL do Fundo	% Fundo
				Dia	Mês	Ano				
BNP PARIBAS	BNP PARIBAS	ACCESS USA COMPANIES FIA - INVESTIMENTO NO EXTERIOR	25,66	-0,64	0,44	-10,32	23.175.771,80	1,01	177.912.234,42	13,03
XP	BNP PARIBAS	ASHMORE EMERGING MARKETS EQUITY ADVISORY FIC FIA IE	18,81	-0,54	7,77	18,85	10.327.117,45	0,45	37.501.359,32	27,54
XP	BNP PARIBAS	AXA WF FRAMLINGTON ROBOTECH ADVISORY FIC FIA INVESTIMENTO NO EXTERIOR	26,36	0,00	7,13	4,22	3.108.964,26	0,14	63.282.314,42	4,91
BB	BB	BB MULTIMERCADO SCHRODER INVESTIMENTO NO EXTERIOR FI	22,46	-0,61	0,14	-1,15	18.076.464,43	0,79	513.889.618,89	3,52
BTG PACTUAL WM	BTG PACTUAL	BTGP MULTIGESTOR RENDA FIXA GLOBAL BRL FIM	3,14	0,12	1,68	7,06	17.144.786,64	0,75	29.114.571,98	58,89
MONGERAL	BEM	MAG GLOBAL SUSTAINABLE FC DE FI MULT INVESTIMENTO NO EXTERIOR	21,50	-0,77	-0,78	-9,65	8.736.041,91	0,38	58.122.157,89	15,03
XP	BNP PARIBAS	MS GLOBAL OPPORTUNITIES ADVISORY FIC FIA IE	23,95	-0,71	0,80	1,55	16.940.339,09	0,74	672.036.553,70	2,52
SCHRODER	INTRAG	SCHRODER SUSTENTABILIDADE AÇÕES GLOBAIS USD FIF CIC DE AÇÕES IS IE - RESPONSABILIDADE LIMITADA	21,60	-0,85	-2,02	-7,37	14.026.125,67	0,61	281.139.175,45	4,99
Sub-total Artigo 9º II			13,95	-0,54	1,03	-1,30	111.535.611,25	4,87		

Artigo 9º III (Fundos de Ações - BDR Nível I)

Gestor	Admin.	Ativo	Volatilid. a.a. (%)	Rentabilidade (%)			Valor (R\$)	% Carteira	PL do Fundo	% Fundo
				Dia	Mês	Ano				
BB	BB	BB AÇÕES BOLSAS GLOBAIS ATIVO FIC DE FIA - BDR ETF NÍVEL I	16,64	0,54	4,82	10,22	6.728.279,24	0,29	310.234.804,30	2,17
SAFRA	SAFRA	SAFRA CONSUMO AMERICANO FIA BDR-NÍVEL I PB	21,12	-0,61	0,78	-7,82	25.957.941,66	1,13	687.873.527,56	3,77
Sub-total Artigo 9º III			19,30	-0,38	1,59	-4,60	32.686.220,90	1,43		
Investimentos no Exterior			13,97	-0,50	1,16	-2,14	144.221.832,15	6,30		

Carteira: GUARULHOS - CONSOLIDADO

Data Extrato: 30/06/2025

EXTRATO CONSOLIDADO DE ATIVOS

INVESTIMENTOS ESTRUTURADOS										10,92%
Artigo 10º I (Fundos Multimercados)										
Gestor	Admin.	Ativo	Volatilid. a.a. (%)	Rentabilidade (%)			Valor (R\$)	% Carteira	PL do Fundo	% Fundo
				Dia	Mês	Ano				
BTG PACTUAL	BTG PACTUAL	BTG PACTUAL S&P 500 BRL FI MULTIMERCADO	19,15	0,56	5,86	8,65	102.534.913,45	4,48	1.032.273.942,99	9,93
ICATU	BEM	ICATU VANGUARDA IGARATÉ LONG BIASED FIF MULTIMERCADO – RESP LIMITADA	8,89	0,55	1,44	6,72	54.705.154,88	2,39	519.361.710,43	10,53
RIO BRAVO	BTG PACTUAL	RIO BRAVO PROTEÇÃO DINÂMICO FUNDO DE INVESTIMENTO FINANCEIRO MULTIMERCADO	5,37	0,47	2,39	2,39	15.359.157,16	0,67	278.639.756,43	5,51
RIO BRAVO	BEM	RIO BRAVO PROTEÇÃO FI MULTIMERCADO	15,07	1,13	0,71	12,04	14.461.957,30	0,63	142.216.986,48	10,17
RIO BRAVO	BEM	RIO BRAVO PROTEÇÃO PORTFÓLIO FI FINANCEIRO MULTIMERCADO – RESPONSABILIDADE LIMITADA	14,43	0,37	1,51	8,65	27.132.694,50	1,19	309.768.398,17	8,76
Sub-total Artigo 10º I			12,69	0,57	3,61	8,36	214.193.877,29	9,36		
Artigo 10º II (Fundo de Participação)										
Gestor	Admin.	Ativo	Volatilid. a.a. (%)	Rentabilidade (%)			Valor (R\$)	% Carteira	PL do Fundo	% Fundo
				Dia	Mês	Ano				
BTG PACTUAL	BTG PACTUAL	BTG PACTUAL ECONOMIA REAL II FIP - MULTISTRATÉGIA	60,43	-0,62	-0,62	18,21	6.626.779,56	0,29	222.477.565,98	2,98
BTG PACTUAL	BTG PACTUAL	BTG PACTUAL INFRAESTRUTURA III FEEDER FIP MULTISTRATÉGIA	147,29	-6,01	-6,01	-32,03	1.050.367,71	0,05	41.812.207,42	2,51
PÁTRIA	XP	PÁTRIA PRIVATE EQUITY VII ADVISORY FIP MULTISTRATÉGIA CLASSE C	21,54	2,70	2,70	2,23	28.059.133,50	1,23	280.591.334,85	10,00
Sub-total Artigo 10º II			19,08	1,80	1,80	3,77	35.736.280,77	1,56		
Investimentos Estruturados			11,83	0,74	3,33	7,25	249.930.158,06	10,92		
Total			3,00	0,29	1,17	7,53	2.288.657.919,20	100,00		

Carteira: GUARULHOS - CONSOLIDADO

Data Extrato: 30/06/2025

EXTRATO CONSOLIDADO DE ATIVOS

Enquadramento da Carteira

Artigo	Tipo de Ativo	Valor(R\$)	% Carteira	Política de Investimentos			Pró-Gestão Nível 3	
				Mínimo	Objetivo	Máximo	ALM	Limite Legal
Renda Fixa								
Artigo 7º I, Alínea a	Títulos do Tesouro Nacional	1.147.579.875,89	50,14	40,00	55,00	70,00	0,00	100,00
Artigo 7º I, Alínea b	Fundos 100% Títulos Públicos	21.233.737,34	0,93	0,00	1,00	6,00	0,00	100,00
Artigo 7º III, Alínea a	Fundos Renda Fixa	297.012.416,26	12,98	0,00	12,00	25,00	0,00	75,00
Artigo 7º IV	Ativos de Renda Fixa (Inst. Financeira)	92.859.755,25	4,06	0,00	4,00	6,00	0,00	20,00
Artigo 7º V, Alínea b	FI RF - Crédito Privado	32.993.774,70	1,44	0,00	2,00	15,00	0,00	15,00
	Total Renda Fixa	1.591.679.559,44	69,55					100,00
Renda Variável								
Artigo 8º I	Fundos de Ações	302.826.369,55	13,23	0,00	8,00	20,00	0,00	45,00
	Total Renda Variável	302.826.369,55	13,23					45,00
Investimentos no Exterior								
Artigo 9º II	Fundos de Investimento no Exterior	111.535.611,25	4,87	0,00	5,00	10,00	0,00	10,00
Artigo 9º III	Fundos de Ações - BDR Nível I	32.686.220,90	1,43	0,00	3,00	10,00	0,00	10,00
	Total Investimentos no Exterior	144.221.832,15	6,30					10,00
Investimentos Estruturados								
Artigo 10º I	Fundos Multimercados	214.193.877,29	9,36	0,00	8,00	15,00	0,00	15,00
Artigo 10º II	Fundo de Participação	35.736.280,77	1,56	0,00	2,00	10,00	0,00	10,00
	Total Investimentos Estruturados	249.930.158,06	10,92					20,00
Total		2.288.657.919,20	100,00					

Carteira: GUARULHOS - CONSOLIDADO

Data Extrato: 30/06/2025

EXTRATO CONSOLIDADO DE ATIVOS

Rentabilidades por Artigo

Estratégia Indexador	No Mês	No Ano	3 meses	6 meses	12 meses	No Mês(R\$)	Atribuição Desemp. (%)	No Ano(R\$)
Artigo 7º I, Alínea a % do CDI	0,65 58,84	6,02 93,95	2,52 75,93	6,02 93,95	11,47 94,56	7.354.888,13	0,33	60.877.947,52
Artigo 7º I, Alínea b % do CDI	0,92 83,83	6,74 105,14	3,72 111,78	6,74 105,14	7,54 62,15	144.977,74	0,01	2.135.240,41
Artigo 7º III, Alínea a % do CDI	1,52 138,83	7,28 113,62	3,93 118,10	7,28 113,62	12,39 102,16	4.317.358,70	0,19	18.528.487,46
Artigo 7º IV % do CDI	0,82 74,78	7,17 111,84	2,85 85,82	7,17 111,84	13,73 113,25	755.041,27	0,03	5.950.621,71
Artigo 7º V, Alínea b % do CDI	1,16 105,74	6,99 109,11	3,51 105,67	6,99 109,11	12,76 105,21	378.047,36	0,02	2.156.421,85
Artigo 8º I Var. IBOVESPA p.p.	1,22 -0,12	21,34 5,90	12,38 5,78	21,34 5,90	15,14 3,07	3.687.558,34	0,16	48.892.010,41
Artigo 9º II % do CDI	1,03 93,94	-1,30 -20,28	9,39 282,39	-1,30 -20,28	11,24 92,70	1.136.837,99	0,05	-1.420.449,83
Artigo 9º III % do CDI	1,59 144,98	-4,60 -71,81	9,65 290,13	-4,60 -71,81	11,13 91,81	511.333,08	0,02	-1.576.834,88
Artigo 10º I % do CDI	3,61 328,92	8,36 130,49	8,54 256,79	8,36 130,49	14,56 120,10	7.319.974,98	0,33	15.609.141,17
Artigo 10º II % do CDI	1,80 163,82	3,77 58,88	0,90 26,95	3,77 58,88	11,89 98,05	630.423,05	0,03	1.317.045,96
GUARULHOS - CONSOLIDADO (Total)						26.236.440,64	1,17	152.469.631,78

RESULTADO POR ATIVO

Artigo 7º I, Alínea a (Títulos do Tesouro Nacional)

Ativo	Saldo Anterior	Aplicações	Resgates	Amortização	Saldo	Resultado Financ. Mês (R\$)	Resultado Financ. Ano (R\$)
NTN-B 150535 (5,523000%)	41.887.597,62	0,00	0,00	0,00	42.140.551,00	252.953,38	2.367.231,58
NTN-B 150545 (5,170000%)	3.547.098,33	0,00	0,00	0,00	3.567.571,08	20.472,75	194.553,38
NTN-B 150545 (5,640100%)	29.243.269,67	0,00	0,00	0,00	29.422.434,06	179.164,39	1.667.738,63
NTN-B 150545 (5,705000%)	37.952.071,61	0,00	0,00	0,00	38.186.481,85	234.410,24	2.175.857,94
NTN-B 150545 (5,760000%)	18.124.942,21	0,00	0,00	0,00	18.237.638,90	112.696,69	1.043.760,84

Carteira: GUARULHOS - CONSOLIDADO

Data Extrato: 30/06/2025

EXTRATO CONSOLIDADO DE ATIVOS

Ativo	Saldo Anterior	Aplicações	Resgates	Amortização	Saldo	Resultado Financ. Mês (R\$)	Resultado Financ. Ano (R\$)
NTN-B 150545 (5,850000%)	55.851.656,90	0,00	0,00	0,00	56.202.740,78	351.083,88	3.239.562,11
NTN-B 150545 (6,360000%)	41.897.225,97	0,00	0,00	0,00	42.176.659,93	279.433,96	2.528.988,72
NTN-B 150555 (5,726000%)	52.529.615,34	0,00	0,00	0,00	52.854.893,29	325.277,95	3.016.245,79
NTN-B 150555 (5,735000%)	75.427.520,64	0,00	0,00	0,00	75.895.076,14	467.555,50	4.334.167,17
NTN-B 150555 (5,863000%)	46.322.807,50	0,00	0,00	0,00	46.614.450,57	291.643,07	2.689.407,16
NTN-B 150555 (5,871000%)	46.272.337,48	0,00	0,00	0,00	46.563.937,18	291.599,70	2.688.200,02
NTN-B 150555 (6,171100%)	21.620.049,26	0,00	0,00	0,00	21.761.161,73	141.112,47	1.286.229,20
NTN-B 150555 (6,211100%)	42.215.222,16	0,00	0,00	0,00	42.492.047,12	276.824,96	2.519.377,29
NTN-B 150555 (6,306000%)	59.237.730,61	0,00	0,00	0,00	59.630.445,55	392.714,94	3.561.446,90
NTN-B 150555 (6,356000%)	31.224.641,62	0,00	0,00	0,00	31.432.810,63	208.169,01	1.884.506,15
NTN-B 150555 (7,255000%)	39.220.485,37	0,00	0,00	0,00	39.508.345,65	287.860,28	858.644,95
NTN-B 150555 (7,330000%)	29.291.687,50	0,00	0,00	0,00	29.508.314,22	216.626,72	525.354,26
NTN-B 150555 (7,595100%)	11.144.294,23	0,00	0,00	0,00	11.228.909,01	84.614,78	634.233,11
NTN-B 150840 (5,504000%)	24.141.731,90	0,00	0,00	0,00	24.287.171,44	145.439,54	1.338.473,00
NTN-B 150840 (5,522000%)	24.099.951,93	0,00	0,00	0,00	24.245.453,80	145.501,87	1.338.077,85
NTN-B 150840 (5,791000%)	14.092.253,30	0,00	0,00	0,00	14.180.197,77	87.944,47	799.344,39
NTN-B 150850 (5,170000%)	3.587.680,07	0,00	0,00	0,00	3.608.384,27	20.704,20	193.519,21
NTN-B 150850 (5,540000%)	35.569.051,51	0,00	0,00	0,00	35.784.311,87	215.260,36	1.977.599,56
NTN-B 150850 (5,700100%)	11.968.661,91	0,00	0,00	0,00	12.042.536,33	73.874,42	674.004,73
NTN-B 150850 (5,713000%)	36.134.294,20	0,00	0,00	0,00	36.357.689,56	223.395,36	2.036.954,09
NTN-B 150850 (5,732000%)	64.609.384,37	0,00	0,00	0,00	65.009.693,66	400.309,29	3.647.604,34
NTN-B 150850 (5,761000%)	23.754.110,44	0,00	0,00	0,00	23.901.831,62	147.721,18	1.344.139,63
NTN-B 150850 (5,825000%)	27.475.480,93	0,00	0,00	0,00	27.647.677,21	172.196,28	1.562.585,54
NTN-B 150850 (5,844000%)	31.152.609,02	0,00	0,00	0,00	31.348.275,71	195.666,69	1.774.346,17
NTN-B 150850 (5,930000%)	46.792.618,42	0,00	0,00	0,00	47.089.578,21	296.959,79	2.683.099,04
NTN-B 150850 (6,010000%)	31.961.305,59	0,00	0,00	0,00	32.166.045,79	204.740,20	1.844.044,81
NTN-B 150850 (7,411000%)	40.975.838,80	0,00	0,00	0,00	41.281.338,00	305.499,20	1.202.270,83
NTN-B 150850 (7,427500%)	40.899.761,35	0,00	0,00	0,00	41.205.221,96	305.460,61	1.246.379,13
	1.140.224.987,76	0,00	0,00	0,00	1.147.579.875,89	7.354.888,13	60.877.947,52

Carteira: GUARULHOS - CONSOLIDADO

Data Extrato: 30/06/2025

EXTRATO CONSOLIDADO DE ATIVOS

Artigo 7º I, Alínea b (Fundos 100% Títulos Públicos)

Ativo	Saldo Anterior	Aplicações	Resgates	Amortização	Saldo	Resultado Financ. Mês (R\$)	Resultado Financ. Ano (R\$)
BRADESCO FI RF MAXI PODER PUBLICO	12.285.435,48	6.341.901,25	-5.133.375,00	0,00	13.579.221,33	85.259,60	438.225,23
BRADESCO PODER PÚBLICO FIF CIC RENDA FIXA CURTO PRAZO RESP LIMITADA	17.483,30	0,00	0,00	0,00	17.645,03	161,73	36.303,43
CAIXA BRASIL 2030 III TITULOS PUBLICOS FI RF	7.577.314,57	0,00	0,00	0,00	7.636.870,98	59.556,41	559.642,30
	19.880.233,35	6.341.901,25	-5.133.375,00	0,00	21.233.737,34	144.977,74	2.135.240,41

Artigo 7º III, Alínea a (Fundos Renda Fixa)

Ativo	Saldo Anterior	Aplicações	Resgates	Amortização	Saldo	Resultado Financ. Mês (R\$)	Resultado Financ. Ano (R\$)
BB PREV RF FLUXO FIC	49.408.220,43	65.216.787,89	-45.968.222,21	0,00	69.118.439,52	461.653,41	2.859.158,48
BB PREVIDENCIÁRIO RF REFERENCIADO DI LP PERFIL FIC FIF RESP LIMITADA	31.944.617,27	20.431.871,82	0,00	0,00	52.931.997,57	555.508,48	1.404.906,32
BRADESCO FIF RENDA FIXA REFERENCIADA DI PREMIUM - RESP LIMITADA	117.260.228,26	0,00	0,00	0,00	118.561.994,88	1.301.766,62	6.880.231,27
RIO BRAVO ESTRATÉGICO IPCA FI RF	25.142.217,50	0,00	-26.636.401,70	0,00	0,00	1.494.184,20	3.926.476,00
SICREDI - FIC FI RENDA FIXA LONGO PRAZO TAXA SELIC	37.399.413,64	0,00	0,00	0,00	37.807.344,59	407.930,95	1.851.862,31
XP INFLAÇÃO REFERENCIADO IPCA FI RENDA FIXA LP	18.496.324,66	0,00	0,00	0,00	18.592.639,70	96.315,04	1.264.966,03
	279.651.021,76	85.648.659,71	-72.604.623,91	0,00	297.012.416,26	4.317.358,70	18.528.487,46

Artigo 7º IV (Ativos de Renda Fixa (Inst. Financeira))

Ativo	Saldo Anterior	Aplicações	Resgates	Amortização	Saldo	Resultado Financ. Mês (R\$)	Resultado Financ. Ano (R\$)
LETRA FINANCEIRA - BPAC - BCO BTG PACTUAL SA 8,13% a.a	70.609.399,77	0,00	0,00	0,00	71.163.948,02	554.548,25	4.767.122,08
LETRA FINANCEIRA - BPAC - BCO BTG PACTUAL SA 8,20% a.a	21.495.314,21	0,00	0,00	0,00	21.695.807,23	200.493,02	1.183.499,63
	92.104.713,98	0,00	0,00	0,00	92.859.755,25	755.041,27	5.950.621,71

Artigo 7º V, Alínea b (FI RF - Crédito Privado)

Ativo	Saldo Anterior	Aplicações	Resgates	Amortização	Saldo	Resultado Financ. Mês (R\$)	Resultado Financ. Ano (R\$)
BRADESCO FIC FI RF CRÉDITO PRIVADO LP PERFORMANCE INSTITUCIONAL	32.615.727,34	0,00	0,00	0,00	32.993.774,70	378.047,36	2.156.421,85
	32.615.727,34	0,00	0,00	0,00	32.993.774,70	378.047,36	2.156.421,85

Carteira: GUARULHOS - CONSOLIDADO

Data Extrato: 30/06/2025

EXTRATO CONSOLIDADO DE ATIVOS

Artigo 8º I (Fundos de Ações)

Ativo	Saldo Anterior	Aplicações	Resgates	Amortização	Saldo	Resultado Financ. Mês (R\$)	Resultado Financ. Ano (R\$)
AZ QUEST BAYES SISTEMÁTICO AÇÕES - FIA	24.037.999,43	0,00	0,00	0,00	24.413.602,55	375.603,12	4.128.754,60
AZ QUEST SMALL MID CAPS INSTITUCIONAL FIC FIA	29.456.227,44	0,00	0,00	0,00	30.146.444,79	690.217,35	4.638.098,35
BB AÇÕES SELEÇÃO FATORIAL FIC FI	14.788.505,39	0,00	0,00	0,00	14.701.524,69	-86.980,70	853.681,22
BNP PARIBAS SMALL CAPS FI AÇÕES	15.221.306,10	0,00	0,00	0,00	15.497.126,24	275.820,14	3.895.527,02
FIC FIA CAIXA EXPERT VINCI VALOR DIVIDENDOS RPPS	21.186.508,99	10.500.000,00	0,00	0,00	32.079.352,54	392.843,55	1.579.352,54
PLURAL DIVIDENDOS FIA	73.793.027,96	0,00	0,00	0,00	74.727.176,07	934.148,11	12.745.629,30
PRINCIPAL CLARITAS VALOR FEEDER FIC FIA	12.756.329,61	10.500.000,00	0,00	0,00	23.640.117,32	383.787,71	2.720.886,49
QLZ MOS FUNDO DE INVESTIMENTO EM AÇÕES	1.957.476,64	0,00	0,00	0,00	2.003.670,42	46.193,78	331.434,55
SAFRA AÇÕES LIVRE FIC FIA	2.519.761,89	0,00	0,00	0,00	2.570.207,67	50.445,78	506.100,03
VINCI MOSAICO INSTITUCIONAL FIA	19.586.686,90	0,00	0,00	0,00	19.731.313,74	144.626,84	3.193.494,73
VINCI SELECTION EQUITIES FIA	18.580.946,90	0,00	0,00	0,00	18.817.636,10	236.689,20	2.597.097,23
XP INVESTOR DIVIDENDOS FIF	44.254.033,96	0,00	0,00	0,00	44.498.197,42	244.163,46	11.701.954,35
	278.138.811,21	21.000.000,00	0,00	0,00	302.826.369,55	3.687.558,34	48.892.010,41

Artigo 9º II (Fundos de Investimento no Exterior)

Ativo	Saldo Anterior	Aplicações	Resgates	Amortização	Saldo	Resultado Financ. Mês (R\$)	Resultado Financ. Ano (R\$)
ACCESS USA COMPANIES FIA - INVESTIMENTO NO EXTERIOR	23.074.872,77	0,00	0,00	0,00	23.175.771,80	100.899,03	-2.429.859,88
ASHMORE EMERGING MARKETS EQUITY ADVISORY FIC FIA IE	9.582.635,29	0,00	0,00	0,00	10.327.117,45	744.482,16	1.637.622,20
AXA WF FRAMLINGTON ROBOTEC ADVISORY FIC FIA INVESTIMENTO NO EXTERIOR	2.901.999,56	0,00	0,00	0,00	3.108.964,26	206.964,70	126.012,74
BB MULTIMERCADO SCHRODER INVESTIMENTO NO EXTERIOR FI	18.050.720,46	0,00	0,00	0,00	18.076.464,43	25.743,97	-93.593,81
BTGP MULTIGESTOR RENDA FIXA GLOBAL BRL FIM	16.861.960,68	0,00	0,00	0,00	17.144.786,64	282.825,96	1.130.340,18
MAG GLOBAL SUSTAINABLE FC DE FI MULT INVESTIMENTO NO EXTERIOR	8.804.810,02	0,00	0,00	0,00	8.736.041,91	-68.768,11	-932.546,26
MS GLOBAL OPPORTUNITIES ADVISORY FIC FIA IE	16.806.144,90	0,00	0,00	0,00	16.940.339,09	134.194,19	257.957,55
SCHRODER SUSTENTABILIDADE AÇÕES GLOBAIS USD FIF CIC DE AÇÕES IS IE - RESPONSABILIDADE LIMITADA	14.315.629,58	0,00	0,00	0,00	14.026.125,67	-289.503,91	-1.116.382,55
	110.398.773,26	0,00	0,00	0,00	111.535.611,25	1.136.837,99	-1.420.449,83

Carteira: GUARULHOS - CONSOLIDADO

Data Extrato: 30/06/2025

EXTRATO CONSOLIDADO DE ATIVOS

Artigo 9º III (Fundos de Ações - BDR Nível I)

Ativo	Saldo Anterior	Aplicações	Resgates	Amortização	Saldo	Resultado Financ. Mês (R\$)	Resultado Financ. Ano (R\$)
BB AÇÕES BOLSAS GLOBAIS ATIVO FIC DE FIA - BDR ETF NÍVEL I	6.419.031,99	0,00	0,00	0,00	6.728.279,24	309.247,25	623.971,15
SAFRA CONSUMO AMERICANO FIA BDR-NÍVEL I PB	25.755.855,83	0,00	0,00	0,00	25.957.941,66	202.085,83	-2.200.806,03
	32.174.887,82	0,00	0,00	0,00	32.686.220,90	511.333,08	-1.576.834,88

Artigo 10º I (Fundos Multimercados)

Ativo	Saldo Anterior	Aplicações	Resgates	Amortização	Saldo	Resultado Financ. Mês (R\$)	Resultado Financ. Ano (R\$)
BTG PACTUAL S&P 500 BRL FI MULTIMERCADO	96.858.540,61	0,00	0,00	0,00	102.534.913,45	5.676.372,84	8.163.428,92
ICATU VANGUARDA IGARATÉ LONG BIASED FIF MULTIMERCADO - RESP LIMITADA	53.926.058,80	0,00	0,00	0,00	54.705.154,88	779.096,08	3.371.863,11
RIO BRAVO PROTEÇÃO DINÂMICO FUNDO DE INVESTIMENTO FINANCEIRO MULTIMERCADO	0,00	15.000.000,00	0,00	0,00	15.359.157,16	359.157,16	359.157,16
RIO BRAVO PROTEÇÃO FI MULTIMERCADO	14.360.202,61	0,00	0,00	0,00	14.461.957,30	101.754,69	1.554.658,13
RIO BRAVO PROTEÇÃO PORTFÓLIO FI FINANCEIRO MULTIMERCADO - RESPONSABILIDADE LIMITADA	26.729.100,29	0,00	0,00	0,00	27.132.694,50	403.594,21	2.160.033,85
	191.873.902,31	15.000.000,00	0,00	0,00	214.193.877,29	7.319.974,98	15.609.141,17

Artigo 10º II (Fundo de Participação)

Ativo	Saldo Anterior	Aplicações	Resgates	Amortização	Saldo	Resultado Financ. Mês (R\$)	Resultado Financ. Ano (R\$)
BTG PACTUAL ECONOMIA REAL II FIP - MULTIELABRATÉGIA	6.668.144,22	0,00	0,00	0,00	6.626.779,56	-41.364,66	937.666,31
BTG PACTUAL INFRAESTRUTURA III FEEDER FIP MULTIELABRATÉGIA	1.117.588,17	0,00	0,00	0,00	1.050.367,71	-67.220,46	-405.315,62
PÁTRIA PRIVATE EQUITY VII ADVISORY FIP MULTIELABRATÉGIA CLASSE C	27.320.125,33	0,00	0,00	0,00	28.059.133,50	739.008,17	784.695,27
	35.105.857,72	0,00	0,00	0,00	35.736.280,77	630.423,05	1.317.045,96

Carteira: GUARULHOS - CONSOLIDADO

Data Extrato: 30/06/2025

EXTRATO CONSOLIDADO DE ATIVOS

Análise de Liquidez

Período	Valor (R\$)	(%)	Valor Acumulado (R\$)	(%) Acum.	(%) Limite Mínimo Acum.
de 0 a 30 dias	796.347.545,10	34,80	796.347.545,10	34,80	20,00
de 31 dias a 365 dias	166.005.739,55	7,25	962.353.284,65	42,05	20,00
acima de 365 dias	1.326.304.634,55	57,95	2.288.657.919,20	100,00	20,00

DE 0 A 30 DIAS

Ativo	Liquidação	Vencimento	Valor (R\$)
BB AÇÕES BOLSAS GLOBAIS ATIVO FIC DE FIA - BDR ETF NÍVEL I			6.728.279,24
BB PREV RF FLUXO FIC	D+0		69.118.439,52
BB PREVIDENCIÁRIO RF REFERENCIADO DI LP PERFIL FIC FIF RESP LIMITADA	D+0		52.931.997,57
BRADESCO FI RF MAXI PODER PUBLICO	D+0		13.579.221,33
BRADESCO FIC FI RF CRÉDITO PRIVADO LP PERFORMANCE INSTITUCIONAL			32.993.774,70
BRADESCO FIF RENDA FIXA REFERENCIADA DI PREMIUM - RESP LIMITADA	D+0		118.561.994,88
BRADESCO PODER PÚBLICO FIF CIC RENDA FIXA CURTO PRAZO RESP LIMITADA	D+0		17.645,03
BTGP MULTIGESTOR RENDA FIXA GLOBAL BRL FIM			17.144.786,64
ACCESS USA COMPANIES FIA - INVESTIMENTO NO EXTERIOR	D+5 du		23.175.771,80
SICREDI - FIC FI RENDA FIXA LONGO PRAZO TAXA SELIC	D+1 du		37.807.344,59
BTG PACTUAL S&P 500 BRL FI MULTIMERCADO	D+2 du		102.534.913,45
RIO BRAVO ESTRATÉGICO IPCA FI RF	D+2		0,00
BB AÇÕES SELEÇÃO FATORIAL FIC FI	D+3 du		14.701.524,69
MAG GLOBAL SUSTAINABLE FC DE FI MULT INVESTIMENTO NO EXTERIOR	D+4 du		8.736.041,91
SCHRODER SUSTENTABILIDADE AÇÕES GLOBAIS USD FIF CIC DE AÇÕES IS IE - RESPONSABILIDADE LIMITADA	D+4 du		14.026.125,67
XP INVESTOR DIVIDENDOS FIF	D+3 du		44.498.197,42
ASHMORE EMERGING MARKETS EQUITY ADVISORY FIC FIA IE	D+5 du		10.327.117,45
XP INFLAÇÃO REFERENCIADO IPCA FI RENDA FIXA LP	D+1 du ou D+5 (isento de taxa de resgate)		18.592.639,70
SAFRA CONSUMO AMERICANO FIA BDR-NÍVEL I PB	D+4 du		25.957.941,66
BB MULTIMERCADO SCHRODER INVESTIMENTO NO EXTERIOR FI	D+5 du		18.076.464,43
MS GLOBAL OPPORTUNITIES ADVISORY FIC FIA IE	D+5 du		16.940.339,09

Carteira: GUARULHOS - CONSOLIDADO

Data Extrato: 30/06/2025

EXTRATO CONSOLIDADO DE ATIVOS

Ativo	Liquidação	Vencimento	Valor (R\$)
AXA WF FRAMLINGTON ROBOTECH ADVISORY FIC FIA INVESTIMENTO NO EXTERIOR	D+6 du		3.108.964,26
BNP PARIBAS SMALL CAPS FI AÇÕES	D+7 du		15.497.126,24
PLURAL DIVIDENDOS FIA	D+7 du		74.727.176,07
QLZ MOS FUNDO DE INVESTIMENTO EM AÇÕES	D+13		2.003.670,42
AZ QUEST BAYES SISTEMÁTICO AÇÕES - FIA	D+16 du		24.413.602,55
AZ QUEST SMALL MID CAPS INSTITUCIONAL FIC FIA	D+29		30.146.444,79

DE 31 DIAS A 365 DIAS

Ativo	Liquidação	Vencimento	Valor (R\$)
ICATU VANGUARDA IGARATÉ LONG BIASED FIF MULTIMERCADO - RESP LIMITADA	D+32		54.705.154,88
SAFRA AÇÕES LIVRE FIC FIA	D+32		2.570.207,67
VINCI MOSAICO INSTITUCIONAL FIA	D+4 du ou D+32 (isento de taxa de resgate)		19.731.313,74
PRINCIPAL CLARITAS VALOR FEEDER FIC FIA	D+3 du ou D+33 (isento de taxa de resgate)		23.640.117,32
FIC FIA CAIXA EXPERT VINCI VALOR DIVIDENDOS RPPS	D+32 du		32.079.352,54
VINCI SELECTION EQUITIES FIA	D+62		18.817.636,10
RIO BRAVO PROTEÇÃO FI MULTIMERCADO	D+2	25/03/2026	14.461.957,30

ACIMA DE 365 DIAS

Ativo	Liquidação	Vencimento	Valor (R\$)
RIO BRAVO PROTEÇÃO PORTFÓLIO FI FINANCEIRO MULTIMERCADO - RESPONSABILIDADE LIMITADA	D+2	27/07/2026	27.132.694,50
RIO BRAVO PROTEÇÃO DINÂMICO FUNDO DE INVESTIMENTO FINANCEIRO MULTIMERCADO	D+2	04/07/2027	15.359.157,16
CAIXA BRASIL 2030 III TÍTULOS PUBLICOS FI RF	D+0	15/08/2030	7.636.870,98
BTG PACTUAL ECONOMIA REAL II FIP - MULTISTRATÉGIA		09/05/2031	6.626.779,56
PÁTRIA PRIVATE EQUITY VII ADVISORY FIP MULTISTRATÉGIA CLASSE C		02/08/2031	28.059.133,50
LETRA FINANCEIRA - BPAC - BCO BTG PACTUAL SA 8,13% a.a		15/07/2032	71.163.948,02
BTG PACTUAL INFRAESTRUTURA III FEEDER FIP MULTISTRATÉGIA		04/07/2034	1.050.367,71
LETRA FINANCEIRA - BPAC - BCO BTG PACTUAL SA 8,20% a.a		07/02/2035	21.695.807,23
NTN-B 150535 (5,523000%)		15/05/2035	42.140.551,00

Carteira: GUARULHOS - CONSOLIDADO

Data Extrato: 30/06/2025

EXTRATO CONSOLIDADO DE ATIVOS

Ativo	Liquidação	Vencimento	Valor (R\$)
NTN-B 150840 (5,504000%)		15/08/2040	24.287.171,44
NTN-B 150840 (5,522000%)		15/08/2040	24.245.453,80
NTN-B 150840 (5,791000%)		15/08/2040	14.180.197,77
NTN-B 150545 (5,170000%)		15/05/2045	3.567.571,08
NTN-B 150545 (5,640100%)		15/05/2045	29.422.434,06
NTN-B 150545 (5,705000%)		15/05/2045	38.186.481,85
NTN-B 150545 (5,760000%)		15/05/2045	18.237.638,90
NTN-B 150545 (5,850000%)		15/05/2045	56.202.740,78
NTN-B 150545 (6,360000%)		15/05/2045	42.176.659,93
NTN-B 150850 (5,170000%)		15/08/2050	3.608.384,27
NTN-B 150850 (5,540000%)		15/08/2050	35.784.311,87
NTN-B 150850 (5,700100%)		15/08/2050	12.042.536,33
NTN-B 150850 (5,713000%)		15/08/2050	36.357.689,56
NTN-B 150850 (5,732000%)		15/08/2050	65.009.693,66
NTN-B 150850 (5,761000%)		15/08/2050	23.901.831,62
NTN-B 150850 (5,825000%)		15/08/2050	27.647.677,21
NTN-B 150850 (5,844000%)		15/08/2050	31.348.275,71
NTN-B 150850 (5,930000%)		15/08/2050	47.089.578,21
NTN-B 150850 (6,010000%)		15/08/2050	32.166.045,79
NTN-B 150850 (7,411000%)		15/08/2050	41.281.338,00
NTN-B 150850 (7,427500%)		15/08/2050	41.205.221,96
NTN-B 150555 (5,726000%)		15/05/2055	52.854.893,29
NTN-B 150555 (5,735000%)		15/05/2055	75.895.076,14
NTN-B 150555 (5,863000%)		15/05/2055	46.614.450,57
NTN-B 150555 (5,871000%)		15/05/2055	46.563.937,18
NTN-B 150555 (6,171100%)		15/05/2055	21.761.161,73
NTN-B 150555 (6,211100%)		15/05/2055	42.492.047,12
NTN-B 150555 (6,306000%)		15/05/2055	59.630.445,55
NTN-B 150555 (6,356000%)		15/05/2055	31.432.810,63
NTN-B 150555 (7,255000%)		15/05/2055	39.508.345,65

Carteira: GUARULHOS - CONSOLIDADO

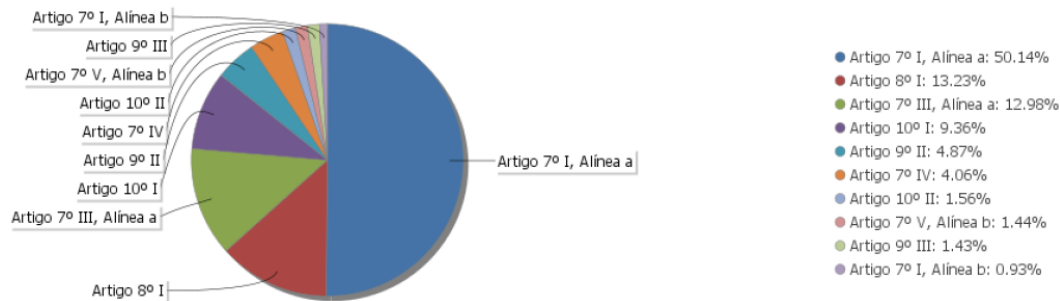
Data Extrato: 30/06/2025

EXTRATO CONSOLIDADO DE ATIVOS

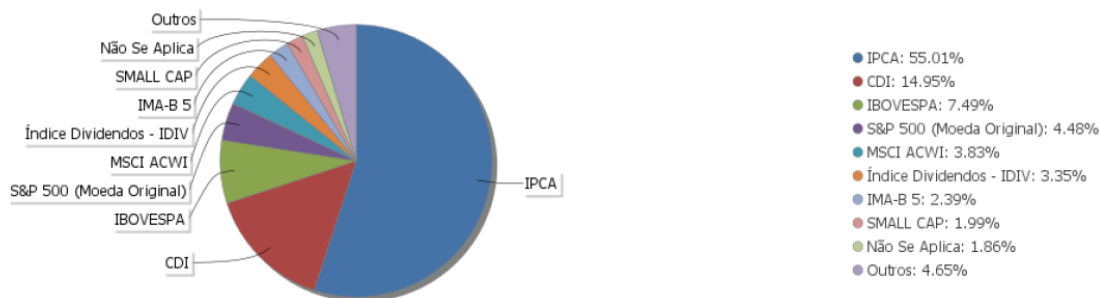
Ativo	Liquidação	Vencimento	Valor (R\$)
NTN-B 150555 (7,330000%)		15/05/2055	29.508.314,22
NTN-B 150555 (7,595100%)		15/05/2055	11.228.909,01

EXTRATO CONSOLIDADO DE ATIVOS

Alocação por Artigo

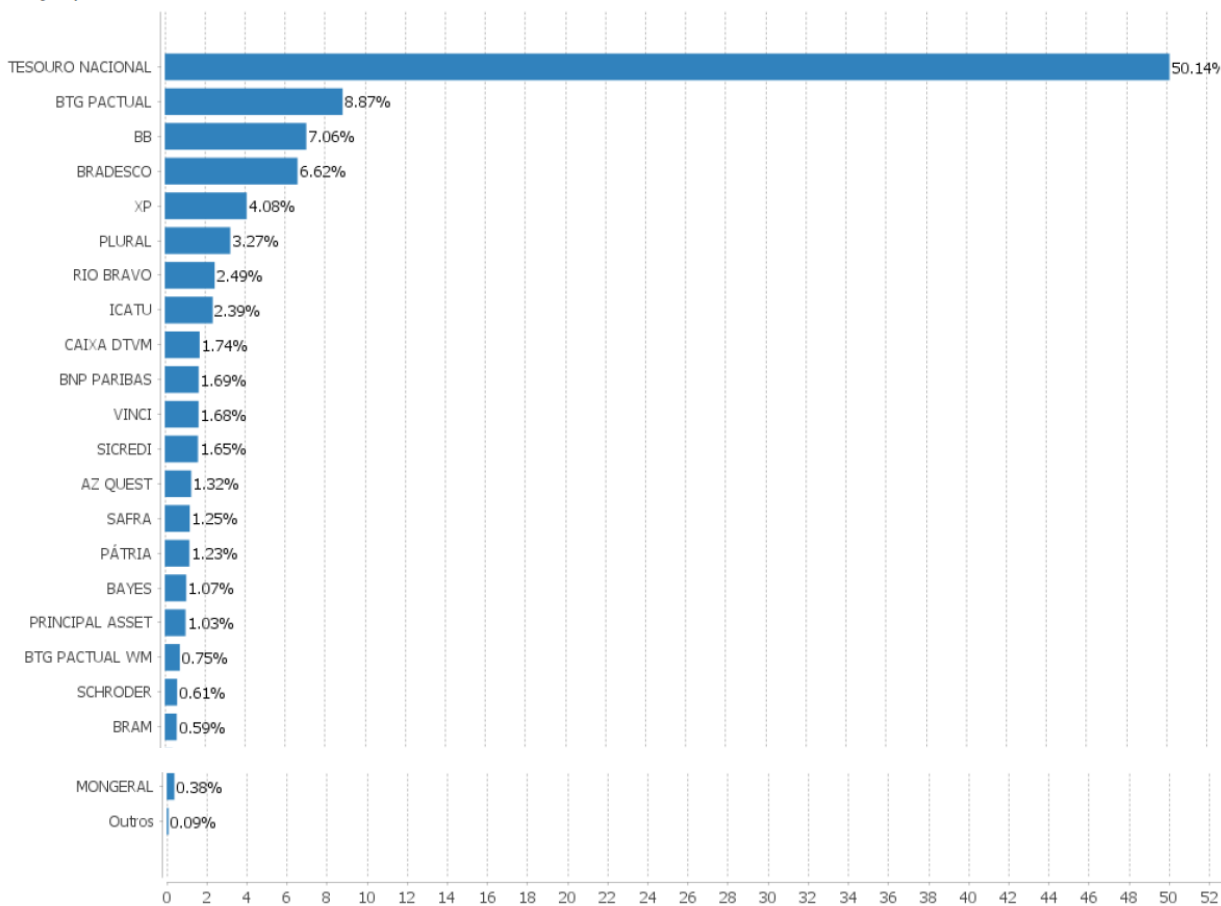


Alocação Por Estratégia



EXTRATO CONSOLIDADO DE ATIVOS

Alocação por Gestor



Carteira: GUARULHOS - CONSOLIDADO

Data Extrato: 30/06/2025

EXTRATO CONSOLIDADO DE ATIVOS

Rentabilidades da Carteira versus Meta Atuarial

Ano	Jan	Fev	Mar	Abr	Mai	Jun	Jul	Ago	Set	Out	Nov	Dez	Rent. Ano
2025	1,47	0,19	0,89	1,62	1,97	1,17							7,53
IPCA + 5,04%	0,59	1,71	0,93	0,82	0,67	0,63							5,47
p.p. indexador	0,88	-1,52	-0,04	0,80	1,30	0,54							2,06
2024	0,24	1,42	1,11	-0,41	0,65	1,37	1,35	1,63	0,05	0,75	0,59	-0,13	8,96
IPCA + 5,00%	0,85	1,20	0,55	0,81	0,87	0,60	0,83	0,41	0,85	1,01	0,76	0,93	10,09
p.p. indexador	-0,61	0,22	0,56	-1,22	-0,22	0,77	0,52	1,22	-0,79	-0,26	-0,17	-1,06	-1,13
2023	1,90	-0,56	0,78	0,93	1,67	2,04	1,30	-0,20	-0,04	-0,56	3,26	2,15	13,32
IPCA + 4,84%	0,95	1,18	1,15	0,95	0,64	0,31	0,52	0,66	0,64	0,64	0,66	0,94	9,62
p.p. indexador	0,95	-1,74	-0,37	-0,02	1,02	1,72	0,78	-0,87	-0,68	-1,20	2,60	1,21	3,70
2022	-0,24	-0,23	2,42	-1,87	0,74	-2,28	2,02	0,96	-0,77	2,15	0,24	-0,39	2,65
IPCA + 4,96%	0,95	1,38	2,05	1,43	0,90	1,08	-0,28	0,08	0,11	0,98	0,80	1,05	11,01
p.p. indexador	-1,19	-1,61	0,37	-3,30	-0,15	-3,36	2,30	0,88	-0,88	1,17	-0,56	-1,44	-8,36
2021	-0,76	-0,81	0,95	1,85	1,21	0,40	-0,37	-0,49	-1,48	-1,09	0,67	1,68	1,69
INPC + 5,45%	0,69	1,20	1,35	0,80	1,41	1,05	1,49	1,35	1,65	1,59	1,27	1,22	16,14
p.p. indexador	-1,46	-2,01	-0,40	1,05	-0,20	-0,65	-1,86	-1,84	-3,13	-2,68	-0,59	0,46	-14,45
2020	0,53	-0,88	-6,05	2,01	2,03	2,14	3,14	-1,11	-1,67	-0,41	3,82	3,63	6,94
INPC + 5,88%	0,69	0,58	0,68	0,22	0,20	0,78	0,97	0,84	1,35	1,37	1,41	1,97	11,62
p.p. indexador	-0,16	-1,46	-6,73	1,78	1,83	1,36	2,17	-1,95	-3,02	-1,78	2,41	1,66	-4,69
2019	2,07	0,41	0,50	0,79	1,47	1,74	0,86	0,16	1,41	1,46	-0,04	2,38	14,00
INPC + 6,00%	0,87	1,01	1,21	1,09	0,66	0,45	0,63	0,63	0,44	0,57	1,01	1,71	10,78
p.p. indexador	1,20	-0,59	-0,71	-0,30	0,81	1,29	0,23	-0,47	0,98	0,88	-1,05	0,67	3,22
2018	2,20	0,71	1,15	0,15	-1,66	0,02	1,59	-0,00	0,57	3,13	0,57	0,96	9,71
INPC + 6,00%	0,74	0,60	0,56	0,70	0,92	1,92	0,76	0,53	0,74	0,91	0,21	0,60	9,59
p.p. indexador	1,46	0,11	0,59	-0,55	-2,57	-1,91	0,83	-0,53	-0,17	2,21	0,36	0,36	0,12

Performance Sobre a Meta Atuarial

	Quantidade	Perc. (%)
Meses acima - Meta Atuarial	41	45,56
Meses abaixo - Meta Atuarial	49	54,44
	Rentabilidade	Mês
Maior rentabilidade da Carteira	3,82	2020-11
Menor rentabilidade da Carteira	-6,05	2020-03

Relatório

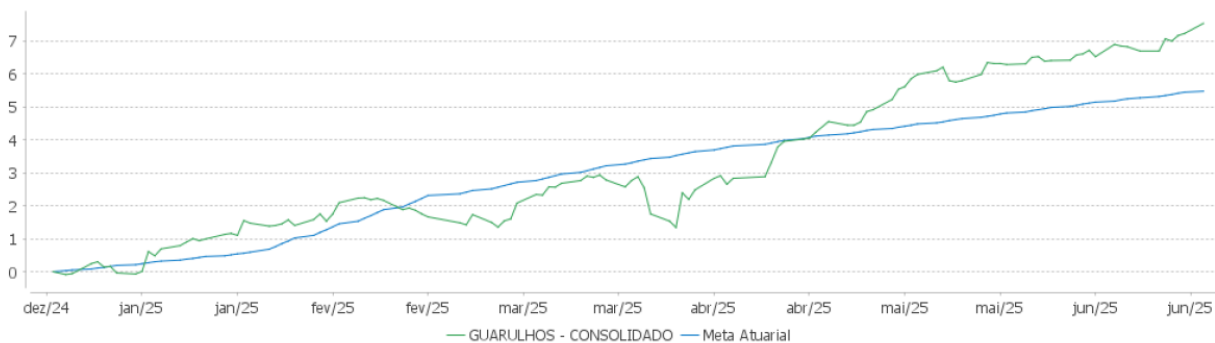
Periodo	Carteira	Meta Atuarial	p.p. Indx.	Volatilidade Anual
03 meses	4,84	2,14	2,70	3,88
06 meses	7,53	5,47	2,06	3,39
12 meses	12,17	10,62	1,55	3,00
24 meses	24,18	20,90	3,28	2,83
36 meses	38,41	30,81	7,60	3,21
48 meses	34,78	53,84	-19,06	4,08
60 meses	48,93	77,51	-28,59	4,41
Periodo	Carteira	Meta Atuarial	p.p. Indx.	Volatilidade Anual
Desde 29/12/2017	85,37	122,39	-37,02	5,00

Carteira: GUARULHOS - CONSOLIDADO

Data Extrato: 30/06/2025

EXTRATO CONSOLIDADO DE ATIVOS

Evolução No Ano



Patrimônio Líquido No Ano

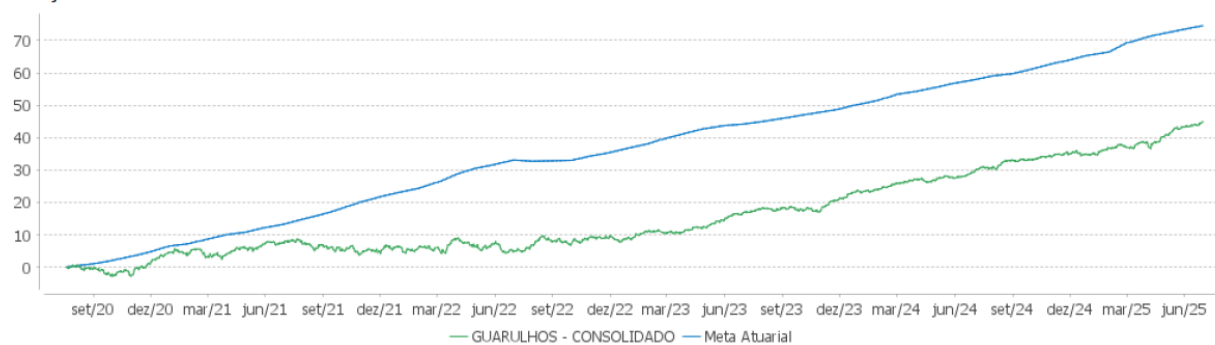


Carteira: GUARULHOS - CONSOLIDADO

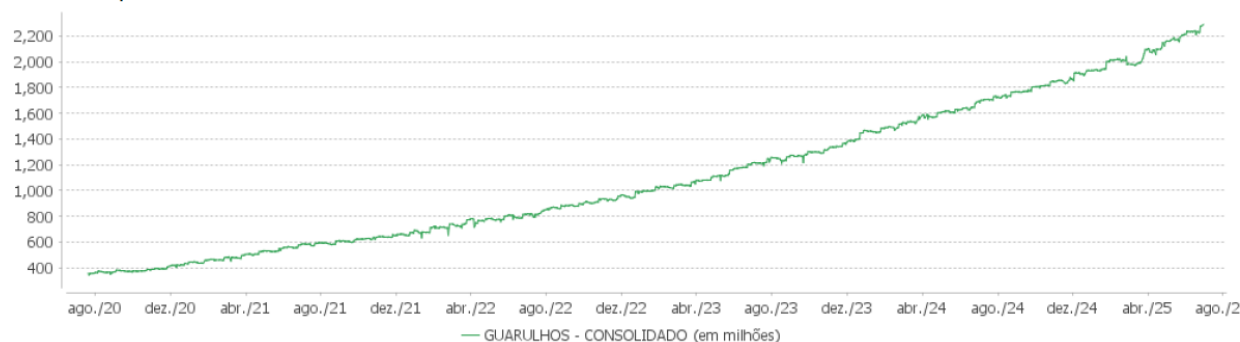
Data Extrato: 30/06/2025

EXTRATO CONSOLIDADO DE ATIVOS

Evolução



Patrimônio Líquido

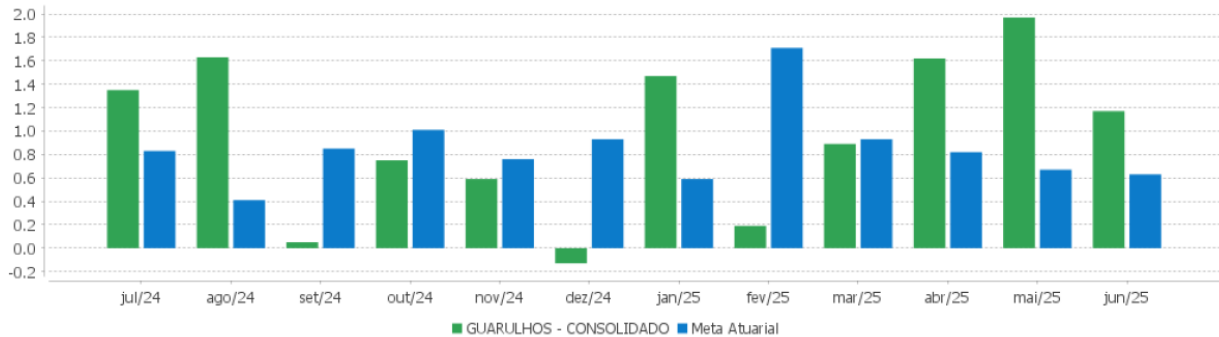


Carteira: GUARULHOS - CONSOLIDADO

Data Extrato: 30/06/2025

EXTRATO CONSOLIDADO DE ATIVOS

Rentabilidades Mensais - 12 últimos meses



Carteira: GUARULHOS - CONSOLIDADO

Data Extrato: 30/06/2025

EXTRATO CONSOLIDADO DE ATIVOS

Performance dos Fundos

Fundo	No Mês	No Ano	3 meses	6 meses	12 meses	24 meses	36 meses
Varição da Estratégia							
LETRA FINANCEIRA - BPAC - BCO BTG PACTUAL SA 8,13% a.a Var. IPCA p.p.	0,79 0,55	7,18 4,19	2,67 1,74	7,18 4,19	13,74 8,39	27,82 18,01	
LETRA FINANCEIRA - BPAC - BCO BTG PACTUAL SA 8,20% a.a Var. IPCA p.p.	0,93 0,69	5,77 3,28	3,46 2,52				
BRADESCO FIC FI RF CRÉDITO PRIVADO LP PERFORMANCE INSTITUCIONAL % do CDI	1,16 105,74	6,99 109,11	3,51 105,67	6,99 109,11	12,76 105,21	28,03 111,06	
NTN-B 150555 (6,356000%) Var. IPCA p.p.	0,67 0,43	6,21 3,22	2,60 1,66	6,21 3,22	11,94 6,59	23,85 14,05	
NTN-B 150555 (5,863000%) Var. IPCA p.p.	0,63 0,39	5,97 2,98	2,48 1,55	5,97 2,98	11,42 6,07	22,71 12,91	
NTN-B 150850 (5,713000%) Var. IPCA p.p.	0,62 0,38	5,90 2,91	2,45 1,51	5,90 2,91	11,26 5,91	22,64 12,83	34,19 20,91
NTN-B 150555 (5,735000%) Var. IPCA p.p.	0,62 0,38	5,91 2,92	2,45 1,52	5,91 2,92	11,29 5,93	22,71 12,91	
NTN-B 150840 (5,791000%) Var. IPCA p.p.	0,62 0,38	5,94 2,95	2,46 1,53	5,94 2,95	11,34 5,99	22,75 12,95	34,41 21,14
NTN-B 150850 (7,427500%) Var. IPCA p.p.	0,75 0,51	6,73 3,74	2,85 1,91	6,73 3,74	13,06 7,71		
NTN-B 150850 (5,732000%) Var. IPCA p.p.	0,62 0,38	5,91 2,92	2,45 1,52	5,91 2,92	11,28 5,93	22,68 12,88	34,26 20,99
NTN-B 150850 (5,844000%) Var. IPCA p.p.	0,63 0,39	5,96 2,97	2,48 1,54	5,96 2,97	11,40 6,05	22,94 13,14	34,69 21,41
NTN-B 150535 (5,523000%) Var. IPCA p.p.	0,60 0,36	5,81 2,82	2,40 1,47	5,81 2,82	11,06 5,71	22,09 12,28	33,35 20,08
NTN-B 150555 (7,595100%) Var. IPCA p.p.	0,76 0,52	6,81 3,82	2,88 1,95	6,81 3,82	13,24 7,88		
NTN-B 150850 (5,540000%) Var. IPCA p.p.	0,61 0,37	5,82 2,82	2,41 1,47	5,82 2,82	11,08 5,73	22,23 12,43	33,53 20,26
NTN-B 150850 (5,825000%) Var. IPCA p.p.	0,63 0,39	5,96 2,96	2,47 1,54	5,96 2,96	11,38 6,03	22,90 13,09	34,62 21,34
NTN-B 150545 (5,170000%) Var. IPCA p.p.	0,58 0,34	5,64 2,64	2,32 1,39	5,64 2,64	10,69 5,34	21,35 11,54	32,10 18,82
NTN-B 150545 (5,850000%)	0,63	5,97	2,48	5,97	11,41	22,93	34,58

Carteira: GUARULHOS - CONSOLIDADO

Data Extrato: 30/06/2025

EXTRATO CONSOLIDADO DE ATIVOS

Fundo Variação da Estratégia	No Mês	No Ano	3 meses	6 meses	12 meses	24 meses	36 meses
Var. IPCA p.p.	0,39	2,97	1,55	2,97	6,05	13,12	21,31
NTN-B 150555 (7,255000%)	0,73	6,65	2,81	6,65	12,88		
Var. IPCA p.p.	0,49	3,65	1,87	3,65	7,53		
NTN-B 150555 (7,330000%)	0,74	6,68	2,82	6,68	12,96		
Var. IPCA p.p.	0,50	3,69	1,89	3,69	7,61		
NTN-B 150840 (5,522000%)	0,60	5,81	2,40	5,81	11,06	22,13	33,39
Var. IPCA p.p.	0,36	2,82	1,47	2,82	5,71	12,32	20,11
NTN-B 150545 (5,705000%)	0,62	5,90	2,44	5,90	11,25	22,35	
Var. IPCA p.p.	0,38	2,90	1,51	2,90	5,90	12,55	
NTN-B 150545 (5,760000%)	0,62	5,92	2,46	5,92	11,31	22,72	34,34
Var. IPCA p.p.	0,38	2,93	1,52	2,93	5,96	12,91	21,06
NTN-B 150850 (5,700100%)	0,62	5,89	2,44	5,89	11,25	22,61	34,14
Var. IPCA p.p.	0,38	2,90	1,51	2,90	5,90	12,80	20,87
NTN-B 150545 (5,640100%)	0,61	5,87	2,43	5,87	11,19	22,44	33,88
Var. IPCA p.p.	0,37	2,87	1,50	2,87	5,83	12,63	20,60
NTN-B 150840 (5,504000%)	0,60	5,80	2,40	5,80	11,04	22,08	33,32
Var. IPCA p.p.	0,36	2,81	1,46	2,81	5,69	12,28	20,05
NTN-B 150850 (5,930000%)	0,63	6,01	2,50	6,01	11,49	23,14	35,02
Var. IPCA p.p.	0,39	3,01	1,56	3,01	6,14	13,34	21,74
NTN-B 150555 (6,306000%)	0,66	6,19	2,58	6,19	11,88	24,04	36,49
Var. IPCA p.p.	0,42	3,20	1,65	3,20	6,53	14,24	23,21
NTN-B 150555 (6,171100%)	0,65	6,12	2,55	6,12	11,74	23,42	
Var. IPCA p.p.	0,41	3,13	1,62	3,13	6,39	13,62	
NTN-B 150555 (5,871000%)	0,63	5,98	2,48	5,98	11,43	22,73	
Var. IPCA p.p.	0,39	2,99	1,55	2,99	6,08	12,93	
NTN-B 150555 (6,211100%)	0,66	6,14	2,56	6,14	11,78	23,82	36,12
Var. IPCA p.p.	0,42	3,15	1,63	3,15	6,43	14,02	22,85
NTN-B 150545 (6,360000%)	0,67	6,21	2,60	6,21	11,94	23,86	
Var. IPCA p.p.	0,43	3,22	1,66	3,22	6,59	14,06	
NTN-B 150850 (6,010000%)	0,64	6,04	2,52	6,04	11,57	23,33	35,33
Var. IPCA p.p.	0,40	3,05	1,58	3,05	6,22	13,53	22,05
NTN-B 150850 (5,170000%)	0,58	5,64	2,32	5,64	10,69	21,37	32,13
Var. IPCA p.p.	0,34	2,64	1,39	2,64	5,34	11,57	18,85
NTN-B 150850 (7,411000%)	0,75	6,72	2,84	6,72	13,04		
Var. IPCA p.p.	0,51	3,73	1,91	3,73	7,69		
NTN-B 150555 (5,726000%)	0,62	5,91	2,45	5,91	11,28	22,69	34,26

Carteira: GUARULHOS - CONSOLIDADO

Data Extrato: 30/06/2025

EXTRATO CONSOLIDADO DE ATIVOS

Fundo Variação da Estratégia	No Mês	No Ano	3 meses	6 meses	12 meses	24 meses	36 meses
Var. IPCA p.p.	0,38	2,91	1,52	2,91	5,92	12,88	20,99
NTN-B 150850 (5,761000%)	0,62	5,92	2,46	5,92	11,31	22,75	34,37
Var. IPCA p.p.	0,38	2,93	1,52	2,93	5,96	12,94	21,10
BRADESCO FI RF MAXI PODER PÚBLICO	1,02	5,96	3,07	5,96	11,24	23,46	39,34
% do CDI	92,92	93,07	92,24	93,07	92,67	92,96	93,22
CAIXA BRASIL 2030 III TÍTULOS PÚBLICOS FI RF	0,79	7,83	4,47	7,83	7,24	9,93	24,32
Var. IMA-B TOTAL p.p.	-0,51	-0,97	-0,70	-0,97	-0,08	-0,69	-1,25
BRADESCO PODER PÚBLICO FIF CIC RENDA FIXA CURTO PRAZO RESP LIMITADA	0,93	5,30	2,79	5,30	9,81	20,20	33,54
% do CDI	84,39	82,67	83,94	82,67	80,92	80,05	79,49
BRADESCO FIF RENDA FIXA REFERENCIADA DI PREMIUM - RESP LIMITADA	1,11	6,55	3,35	6,55	12,42	26,73	44,31
% do CDI	101,27	102,14	100,79	102,14	102,47	105,91	105,01
BB PREVIDENCIÁRIO RF REFERENCIADO DI LP PERFIL FIC FIF RESP LIMITADA	1,10	6,53	3,32	6,53	12,24	25,38	42,36
% do CDI	100,62	101,91	99,96	101,91	100,93	100,57	100,38
BB PREV RF FLUXO FIC	1,02	5,91	3,07	5,91	11,03	22,79	38,06
% do CDI	92,77	92,20	92,29	92,20	90,98	90,30	90,20
RIO BRAVO ESTRATÉGICO IPCA FI RF							
Var. IPCA p.p.							
XP INFLAÇÃO REFERENCIADO IPCA FI RENDA FIXA LP	0,52	5,02	2,04	5,02	6,87	13,20	22,43
Var. IPCA p.p.	0,28	2,02	1,11	2,02	1,51	3,39	9,15
SICREDI - FIC FI RENDA FIXA LONGO PRAZO TAXA SELIC	1,09	6,39	3,29	6,39	12,08	25,07	41,88
% do CDI	99,50	99,71	98,88	99,71	99,59	99,35	99,26
AZ QUEST BAYES SISTEMÁTICO AÇÕES - FIA	1,56	20,35	14,60	20,35	16,39	19,07	48,60
Var. IBOVESPA p.p.	0,23	4,91	8,00	4,91	4,33	1,49	7,69
VINCI MOSAICO INSTITUCIONAL FIA	0,74	19,31	11,07	19,31	10,13	13,29	32,10
Var. IBOVESPA p.p.	-0,60	3,87	4,48	3,87	-1,94	-4,30	-8,81
SAFRA AÇÕES LIVRE FIC FIA	2,00	24,52	13,66	24,52	16,07	15,67	36,03
Var. IBOVESPA p.p.	0,67	9,08	7,06	9,08	4,01	-1,92	-4,87
VINCI SELECTION EQUITIES FIA	1,27	16,01	9,43	16,01	11,12	11,86	27,40
Var. IBOVESPA p.p.	-0,06	0,57	2,83	0,57	-0,94	-5,73	-13,51
PRINCIPAL CLARITAS VALOR FEEDER FIC FIA	1,60	24,39	14,83	24,39	11,93	16,23	33,31
Var. IBRX 100 p.p.	0,24	9,16	8,30	9,16	-0,18	-2,15	-5,90
AZ QUEST SMALL MID CAPS INSTITUCIONAL FIC FIA	2,34	18,18	16,04	18,18	21,81	21,02	37,26
Var. SMALL CAP p.p.	1,30	-8,25	-0,08	-8,25	10,49	23,01	19,86
BB AÇÕES SELEÇÃO FATORIAL FIC FI	-0,59	6,16	5,92	6,16	2,39	2,93	15,83
Var. IBOVESPA p.p.	-1,92	-9,27	-0,68	-9,27	-9,68	-14,65	-25,08
QLZ MOS FUNDO DE INVESTIMENTO EM AÇÕES	2,36	19,82	16,01	19,82	10,36	6,51	46,88

Carteira: GUARULHOS - CONSOLIDADO

Data Extrato: 30/06/2025

EXTRATO CONSOLIDADO DE ATIVOS

Fundo Variação da Estratégia	No Mês	No Ano	3 meses	6 meses	12 meses	24 meses	36 meses
Var. IBOVESPA p.p.	1,03	4,38	9,41	4,38	-1,71	-11,08	5,97
BNP PARIBAS SMALL CAPS FI AÇÕES	1,81	33,58	18,33	33,58	19,06	5,09	20,83
Var. SMALL CAP p.p.	0,77	7,15	2,21	7,15	7,75	7,09	3,43
PLURAL DIVIDENDOS FIA	1,27	20,56	9,47	20,56	12,15	15,32	41,15
Var. IBOVESPA p.p.	-0,07	5,12	2,87	5,12	0,08	-2,27	0,24
FIC FIA CAIXA EXPERT VINCI VALOR DIVIDENDOS RPPS	1,48	16,32	8,67	16,32	13,55	23,27	45,33
Var. Índice Dividendos - IDIV p.p.	-0,28	2,61	1,58	2,61	-1,09	-5,23	-5,95
XP INVESTOR DIVIDENDOS FIF	0,55	31,48	17,19	31,48	22,88	24,93	51,64
Var. Índice Dividendos - IDIV p.p.	-1,21	17,76	10,10	17,76	8,24	-3,56	0,36
BB AÇÕES BOLSAS GLOBAIS ATIVO FIC DE FIA - BDR ETF NÍVEL I	4,82	10,22	11,87	10,22	15,44	36,30	58,21
Var. MSCI ACWI p.p.	5,05	14,08	6,41	14,08	3,09	-15,92	-2,03
SAFRA CONSUMO AMERICANO FIA BDR-NÍVEL I PB	0,78	-7,82	9,09	-7,82	9,86	53,70	63,86
Var. Global BDRX p.p.	-0,77	-0,42	-0,76	-0,42	-2,13	-19,64	-34,51
ACCESS USA COMPANIES FIA - INVESTIMENTO NO EXTERIOR	0,44	-10,32	10,10	-10,32	4,35	61,69	86,13
Var. MSCI ACWI p.p.	0,67	-6,46	4,63	-6,46	-8,00	9,48	25,89
BB MULTIMERCADO SCHRODER INVESTIMENTO NO EXTERIOR FI	0,14	-1,15	10,71	-1,15	14,67	63,68	74,14
Var. MSCI ACWI p.p.	0,38	2,70	5,25	2,70	2,32	11,46	13,90
SCHRODER SUSTENTABILIDADE AÇÕES GLOBAIS USD FIF CIC DE AÇÕES IS IE - RESPONSABILIDADE LIMITADA	-2,02	-7,37	5,77	-7,37	3,85	40,56	54,65
Var. MSCI ACWI p.p.	-1,79	-3,52	0,31	-3,52	-8,50	-11,66	-5,59
BTGP MULTIGESTOR RENDA FIXA GLOBAL BRL FIM % do CDI	1,68	7,06	3,37	7,06	11,42		
	153,01	110,13	101,25	110,13	94,20		
ASHMORE EMERGING MARKETS EQUITY ADVISORY FIC FIA IE	7,77	18,85	13,60	18,85	23,04	32,90	39,10
Var. MSCI ACWI (Moeda Original) p.p.	3,40	9,75	2,63	9,75	8,59	-1,52	-14,71
MAG GLOBAL SUSTAINABLE FC DE FI MULT INVESTIMENTO NO EXTERIOR	-0,78	-9,65	6,91	-9,65	0,18	27,17	18,30
Var. MSCI ACWI p.p.	-0,55	-5,79	1,45	-5,79	-12,17	-25,04	-41,94
MS GLOBAL OPPORTUNITIES ADVISORY FIC FIA IE	0,80	1,55	14,52	1,55	27,92	84,33	132,06
Var. MSCI ACWI p.p.	1,03	5,40	9,06	5,40	15,56	32,11	71,81
AXA WF FRAMLINGTON ROBOTECH ADVISORY FIC FIA INVESTIMENTO NO EXTERIOR	7,13	4,22	15,91	4,22	5,05	23,08	69,09
Var. MSCI ACWI (Moeda Original) p.p.	2,77	-4,88	4,94	-4,88	-9,40	-11,34	15,28
RIO BRAVO PROTEÇÃO PORTFÓLIO FI FINANCEIRO MULTIMERCADO - RESPONSABILIDADE LIMITADA	1,51	8,65	5,85	8,65	14,97		
Var. Não Se Aplica p.p.	1,51	8,65	5,85	8,65	14,97		
RIO BRAVO PROTEÇÃO FI MULTIMERCADO	0,71	12,04	5,30	12,04	8,70	11,63	25,72
Var. IBOVESPA p.p.	-0,63	-3,39	-1,30	-3,39	-3,36	-5,96	-15,19
ICATU VANGUARDA IGARATÉ LONG BIASED FIF MULTIMERCADO - RESP LIMITADA	1,44	6,72	3,96	6,72	6,15	16,02	50,05
Var. IMA-B 5 p.p.	1,00	0,68	1,11	0,68	-2,81	-1,90	20,07
BTG PACTUAL S&P 500 BRL FI MULTIMERCADO	5,86	8,65	12,48	8,65	20,10	56,20	109,68

Carteira: GUARULHOS - CONSOLIDADO

Data Extrato: 30/06/2025

EXTRATO CONSOLIDADO DE ATIVOS

Fundo Variação da Estratégia	No Mês	No Ano	3 meses	6 meses	12 meses	24 meses	36 meses
Var. S&P 500 (Moeda Original) p.p.	0,90	3,15	1,91	3,15	6,47	16,77	45,76
RIO BRAVO PROTEÇÃO DINÂMICO FUNDO DE INVESTIMENTO FINANCEIRO MULTIMERCADO	2,50	2,50					
Var. Não Se Aplica p.p.	2,50	2,50					
PÁTRIA PRIVATE EQUITY VII ADVISORY FIP MULTIESTRATÉGIA CLASSE C	2,70	2,23	1,46	2,23	6,62		
Var. IPCA + 7,00% p.p.	1,93	-4,19	-1,14	-4,19	-6,08		
BTG PACTUAL ECONOMIA REAL II FIP - MULTIESTRATÉGIA	-0,62	18,21	-0,13	18,21	23,27	3,27	
Var. IPCA + 8,00% p.p.	-1,47	11,31	-2,96	11,31	9,52	-24,65	
BTG PACTUAL INFRAESTRUTURA III FEEDER FIP MULTIESTRATÉGIA	-6,01	-7,57	-16,19	-7,57			
Var. IPCA + 8,00% p.p.	-6,87	-14,47	-19,03	-14,47			
GUARULHOS - CONSOLIDADO	1,17	7,53	4,84	7,53	12,17	24,18	38,41
Var. IPCA + 5,04% p.p.	0,54	2,06	2,70	2,06	1,53	3,12	7,25
CDI	1,10	6,41	3,33	6,41	12,13	25,24	42,20
IBOVESPA	1,33	15,44	6,60	15,44	12,06	17,59	40,91
INPC + 6,00%	0,69	6,03	2,50	6,03	11,47	22,44	33,64
IPCA + 6,00%	0,70	5,94	2,37	5,94	11,65	23,26	34,76

Carteira: GUARULHOS - CONSOLIDADO

Data Extrato: 30/06/2025

EXTRATO CONSOLIDADO DE ATIVOS

Cotização e Taxas

Fundo	Aplicação		Resgate		Taxas	
	Cotização	Liquidação	Cotização	Liquidação	Performance	Administração
ACCESS USA COMPANIES FIA - INVESTIMENTO NO EXTERIOR	D+1 du	D+0	D+1 du	D+5 du		1,30
ASHMORE EMERGING MARKETS EQUITY ADVISORY FIC FIA IE	D+1 du	D+0	D+1 du	D+5 du		
AXA WF FRAMLINGTON ROBOTECH ADVISORY FIC FIA INVESTIMENTO NO EXTERIOR	D+1 du	D+0	D+1 du	D+6 du		0,80
AZ QUEST BAYES SISTEMÁTICO AÇÕES - FIA	D+1	D+1	D+14 du	D+16 du	-	
AZ QUEST SMALL MID CAPS INSTITUCIONAL FIC FIA	D+1 du	D+0	D+27	D+29	O GESTOR RECEBERÁ TAXA DE PERFORMANCE, EQUIVALENTE A 20% DA RENTABILIDADE DO FUNDO QUE EXCEDER A 100% DA VARIAÇÃO DO ÍNDICE SMALL CAP - SMALL, APURADO PELA B3.	2,00
BB AÇÕES BOLSAS GLOBAIS ATIVO FIC DE FIA - BDR ETF NÍVEL I					Será devida taxa de performance de 10% (dez por cento), com base no resultado do FUNDO, sobre a rentabilidade que exceder 100% da variação do índice MSCI ACWI, calculada e provisionada diariamente nos dias considerados úteis, após a dedução de todas as despesas do	

Carteira: GUARULHOS - CONSOLIDADO

Data Extrato: 30/06/2025

EXTRATO CONSOLIDADO DE ATIVOS

Fundo	Aplicação		Resgate		Taxas	
	Cotização	Liquidação	Cotização	Liquidação	Performance	Administração
BB AÇÕES SELEÇÃO FATORIAL FIC FI	D+1 du	D+0	D+1 du	D+3 du	FUNDO, inclusive taxa de administração.	2,00
BB MULTIMERCADO SCHRODER INVESTIMENTO NO EXTERIOR FI	D+1 a D+30 (de acordo com a data de solicitação)	D+0	D+1 du	D+5 du		0,08
BB PREV RF FLUXO FIC	D+0	D+0	D+0	D+0		1,00
BB PREVIDENCIÁRIO RF REFERENCIADO DI LP PERFIL FIC FIF RESP LIMITADA	D+0	D+0	D+0	D+0		0,20
BNP PARIBAS SMALL CAPS FI AÇÕES	D+1 du	D+0	D+5 du	D+7 du	Cobrança semestral, no último dia útil de dezembro e junho ou no resgate total ou parcial das cotas, o que ocorrer primeiro	2,00
BRADESCO FI RF MAXI PODER PUBLICO	D+0	D+0	D+0	D+0		0,20
BRADESCO FIC FI RF CRÉDITO PRIVADO LP PERFORMANCE INSTITUCIONAL						
BRADESCO FIF RENDA FIXA REFERENCIADA DI PREMIUM - RESP LIMITADA	D+0	D+0	D+0	D+0		0,20
BRADESCO PODER PÚBLICO FIF CIC RENDA FIXA CURTO PRAZO RESP LIMITADA	D+0	D+0	D+0	D+0	Não possui	0,06
BTG PACTUAL ECONOMIA REAL II FIP - MULTISTRATÉGIA						
BTG PACTUAL INFRAESTRUTURA III FEEDER FIP MULTISTRATÉGIA						
BTG PACTUAL S&P 500 BRL FI MULTIMERCADO	D+0	D+0	D+0	D+2 du		0,20
BTGP MULTIGESTOR RENDA FIXA GLOBAL BRL FIM					O fundo cobrará 10.00 % do que exceder 100.00 % o índice CDIE. A taxa de performance será	

Carteira: GUARULHOS - CONSOLIDADO

Data Extrato: 30/06/2025

EXTRATO CONSOLIDADO DE ATIVOS

Fundo	Aplicação		Resgate		Taxas	
	Cotização	Liquidação	Cotização	Liquidação	Performance	Administração
CAIXA BRASIL 2030 III TITULOS PUBLICOS FI RF	D+0	D+0	D+0	D+0	paga no(s) mes (es) de Fevereiro e Agosto	0,20
FIC FIA CAIXA EXPERT VINCI VALOR DIVIDENDOS RPPS	D+1 du	D+0	D+30 du	D+32 du		1,72
ICATU VANGUARDA IGARATÉ LONG BIASED FIF MULTIMERCADO – RESP LIMITADA	D+1 du	D+0	D+30	D+32	-	2,00
MAG GLOBAL SUSTAINABLE FC DE FI MULT INVESTIMENTO NO EXTERIOR	D+1 du	D+0	D+1 du	D+4 du		
MS GLOBAL OPPORTUNITIES ADVISORY FIC FIA IE	D+1 du	D+0	D+1 du	D+5 du		0,80
PLURAL DIVIDENDOS FIA			D+5 du	D+7 du	-	2,00
PRINCIPAL CLARITAS VALOR FEEDER FIC FIA	D+1 du	D+0	D+1 du ou D+31 (isento de taxa de resgate)	D+3 du ou D+33 (isento de taxa de resgate)	Para informações adicionais, vide o Regulamento	0,70
PÁTRIA PRIVATE EQUITY VII ADVISORY FIP MULTISTRATÉGIA CLASSE C						0,08
QLZ MOS FUNDO DE INVESTIMENTO EM AÇÕES	D+1 du	D+0	D+10	D+13	-	2,00
RIO BRAVO ESTRATÉGICO IPCA FI RF	D+0	D+0	D+1	D+2		0,90
RIO BRAVO PROTEÇÃO DINÂMICO FUNDO DE INVESTIMENTO FINANCEIRO MULTIMERCADO	D+0	D+0	D+1	D+2		1,25
RIO BRAVO PROTEÇÃO FI MULTIMERCADO	D+0	D+0	D+1	D+2		1,20
RIO BRAVO PROTEÇÃO PORTFÓLIO FI FINANCEIRO MULTIMERCADO - RESPONSABILIDADE LIMITADA	D+0	D+0	D+1	D+2		1,15
SAFRA AÇÕES LIVRE FIC FIA	D+1 du	D+0	D+30	D+32	Método Passivo.	0,00
SAFRA CONSUMO AMERICANO FIA BDR-NÍVEL I PB	D+1 du	D+0	D+1 du	D+4 du		1,50
SCHRODER SUSTENTABILIDADE AÇÕES GLOBAIS USD FIF CIC DE AÇÕES IS IE - RESPONSABILIDADE LIMITADA	D+1 du	D+0	D+1 du	D+4 du	-	
SICREDI - FIC FI RENDA FIXA LONGO PRAZO TAXA SELIC	D+0	D+0	D+0	D+1 du		0,40
VINCI MOSAICO INSTITUCIONAL FIA	D+1 du	D+0	D+1 du ou D+30 (isento de taxa de resgate)	D+4 du ou D+32 (isento de taxa de resgate)	-	1,97

Carteira: GUARULHOS - CONSOLIDADO

Data Extrato: 30/06/2025

EXTRATO CONSOLIDADO DE ATIVOS

Fundo	Aplicação		Resgate		Taxas	
	Cotização	Liquidação	Cotização	Liquidação	Performance	Administração
VINCI SELECTION EQUITIES FIA	D+1 du	D+0	D+60	D+62	-	0,97
XP INFLAÇÃO REFERENCIADO IPCA FI RENDA FIXA LP	D+0	D+0	D+0 ou D+4 (isento de taxa de resgate)	D+1 du ou D+5 (isento de taxa de resgate)		0,50
XP INVESTOR DIVIDENDOS FIF	D+1 du	D+0	D+1 du	D+3 du		3,00

Carteira: GUARULHOS - CONSOLIDADO

Data Extrato: 30/06/2025

EXTRATO CONSOLIDADO DE ATIVOS

Indexadores

Renda Fixa

Indexador	No Mês	No Ano	3 meses	6 meses	12 meses	24 meses	36 meses	48 meses	60 meses
IRF-M 1	1,06	6,87	3,42	6,87	11,93	24,18	41,34	51,50	54,59
IRF-M 1+	2,09	12,89	7,04	12,89	10,62	17,92	40,09	38,66	37,15
IRF-M TOTAL	1,78	10,77	5,87	10,77	11,15	19,92	39,99	42,45	42,66
IMA-B 5	0,45	6,04	2,85	6,04	8,96	17,92	29,98	43,06	51,74
IMA-B 5+	1,86	10,74	6,79	10,74	6,56	5,03	22,19	19,55	29,74
IMA-B TOTAL	1,30	8,80	5,17	8,80	7,32	10,61	25,57	30,31	39,99
IMA-GERAL TOTAL	1,27	7,91	4,26	7,91	10,73	19,84	36,64	43,94	49,04
IDKA 2	0,25	5,88	2,69	5,88	8,58	17,67	28,59	41,58	51,58
IDKA 20	3,95	15,00	11,46	15,00	3,46	-5,48	16,44	0,62	13,04
CDI	1,10	6,41	3,33	6,41	12,13	25,24	42,20	54,50	58,01

Renda Variável

Indexador	No Mês	No Ano	3 meses	6 meses	12 meses	24 meses	36 meses	48 meses	60 meses
IBOVESPA	1,33	15,44	6,60	15,44	12,06	17,59	40,91	9,51	46,08
IBRX 100	1,37	15,23	6,53	15,23	12,11	18,37	39,21	7,13	46,05
IBRX 50	1,46	13,77	5,36	13,77	11,34	19,56	40,70	8,77	49,53
SMALL CAP	1,04	26,43	16,12	26,43	11,31	-2,00	17,40	-29,08	-0,97
Índice Consumo - ICON	-1,78	22,44	13,30	22,44	10,30	-6,40	0,71	-45,85	-36,70
Índice Dividendos - IDIV	1,76	13,71	7,09	13,71	14,64	28,50	51,28	45,09	79,60

Carteira: GUARULHOS - CONSOLIDADO

Data Extrato: 30/06/2025

EXTRATO CONSOLIDADO DE ATIVOS

Investimentos Estruturados

Indexador	No Mês	No Ano	3 meses	6 meses	12 meses	24 meses	36 meses	48 meses	60 meses
S&P 500	0,33	-7,03	5,08	-7,03	11,55	57,88	70,78	57,52	99,45

Investimentos Imobiliários

Indexador	No Mês	No Ano	3 meses	6 meses	12 meses	24 meses	36 meses	48 meses	60 meses
IFIX	0,63	11,79	5,15	11,79	4,08	10,41	24,62	26,46	24,14

Investimentos no Exterior

Indexador	No Mês	No Ano	3 meses	6 meses	12 meses	24 meses	36 meses	48 meses	60 meses
MSCI ACWI	-0,23	-3,85	5,46	-3,85	12,35	52,22	60,24	39,08	74,26

Indicadores Econômicos

Indexador	No Mês	No Ano	3 meses	6 meses	12 meses	24 meses	36 meses	48 meses	60 meses
IPCA	0,24	2,99	0,93	2,99	5,35	9,80	13,28	26,74	37,32
INPC	0,23	3,08	1,06	3,08	5,18	9,07	12,34	25,73	37,33
IGPM	-1,67	-0,94	-1,92	-0,94	4,39	6,94	-0,39	10,27	49,70
SELIC	1,10	6,41	3,33	6,41	12,13	25,23	42,19	54,50	58,01

Meta Atuarial

Indexador	No Mês	No Ano	3 meses	6 meses	12 meses	24 meses	36 meses	48 meses	60 meses
IPCA + 4,00%	0,55	4,97	1,90	4,97	9,55	18,69	27,32	48,15	66,92
IPCA + 5,00%	0,63	5,45	2,13	5,45	10,60	20,97	31,00	53,91	75,06
IPCA + 5,50%	0,67	5,70	2,25	5,70	11,12	22,11	32,87	56,84	79,24
IPCA + 5,89%	0,70	5,89	2,34	5,89	11,53	23,01	34,34	59,16	82,56
IPCA + 6,00%	0,70	5,94	2,37	5,94	11,65	23,26	34,76	59,82	83,51
INPC + 4,00%	0,54	5,06	2,03	5,06	9,37	17,90	26,27	46,97	66,92
INPC + 6,00%	0,69	6,03	2,50	6,03	11,47	22,44	33,64	58,55	83,52

Carteira: GUARULHOS - CONSOLIDADO

Data Extrato: 30/06/2025

EXTRATO CONSOLIDADO DE ATIVOS

Curva x Mercado

Ativo	Financeiro Curva (R\$)	Taxa Curva (%)	Financeiro Mercado (R\$)	Taxa Mercado (%)	Diferença (R\$)
NTN-B 150535 (5,523000%)	42.140.551,00	5,523000	37.494.298,65	7,180800	-4.646.252,35
NTN-B 150545 (5,170000%)	3.567.571,08	5,170000	2.900.953,64	7,035200	-666.617,44
NTN-B 150545 (5,640100%)	29.422.434,06	5,640100	25.250.554,25	7,035200	-4.171.879,81
NTN-B 150545 (5,705000%)	38.186.481,85	5,705000	33.013.669,65	7,035200	-5.172.812,20
NTN-B 150545 (5,760000%)	18.237.638,90	5,760000	15.865.356,34	7,035200	-2.372.282,56
NTN-B 150545 (5,850000%)	56.202.740,78	5,850000	49.389.757,27	7,035200	-6.812.983,51
NTN-B 150545 (6,360000%)	42.176.659,93	6,360000	39.220.076,11	7,035200	-2.956.583,82
NTN-B 150555 (5,725000%)	52.854.893,29	5,725000	45.063.770,31	6,946600	-7.791.122,98
NTN-B 150555 (5,735000%)	75.895.076,14	5,735000	64.787.521,34	6,946600	-11.107.554,80
NTN-B 150555 (5,863000%)	46.614.450,57	5,863000	40.492.200,84	6,946600	-6.122.249,73
NTN-B 150555 (5,871000%)	46.563.937,18	5,871000	40.492.200,84	6,946600	-6.071.736,34
NTN-B 150555 (6,171100%)	21.761.161,73	6,171100	19.699.455,71	6,946600	-2.061.706,02
NTN-B 150555 (6,211100%)	42.492.047,12	6,211100	38.670.051,80	6,946600	-3.821.995,32
NTN-B 150555 (6,306000%)	59.630.445,55	6,306000	54.947.916,54	6,946600	-4.682.529,01
NTN-B 150555 (6,356000%)	31.432.810,63	6,356000	29.154.384,60	6,946600	-2.278.426,03
NTN-B 150555 (7,255000%)	39.508.345,65	7,255000	41.034.796,33	6,946600	1.526.450,68
NTN-B 150555 (7,330000%)	29.508.314,22	7,330000	30.927.943,00	6,946600	1.419.628,78
NTN-B 150555 (7,595100%)	11.228.909,01	7,595100	12.147.660,25	6,946600	918.751,24
NTN-B 150840 (5,504000%)	24.287.171,44	5,504000	21.051.917,84	7,043400	-3.235.253,60
NTN-B 150840 (5,522000%)	24.245.453,80	5,522000	21.051.917,84	7,043400	-3.193.535,96
NTN-B 150840 (5,791000%)	14.180.197,77	5,791000	12.631.150,70	7,043400	-1.549.047,07
NTN-B 150850 (5,170000%)	3.608.384,27	5,170000	2.897.727,38	6,957500	-710.656,89
NTN-B 150850 (5,540000%)	35.784.311,87	5,540000	30.136.364,84	6,957500	-5.647.947,03
NTN-B 150850 (5,700100%)	12.042.536,33	5,700100	10.349.026,40	6,957500	-1.693.509,93
NTN-B 150850 (5,713000%)	36.357.689,56	5,713000	31.295.455,82	6,957500	-5.062.233,74
NTN-B 150850 (5,732000%)	65.009.693,66	5,732000	56.091.723,05	6,957500	-8.917.970,61
NTN-B 150850 (5,761000%)	23.901.831,62	5,761000	20.698.052,79	6,957500	-3.203.778,83
NTN-B 150850 (5,825000%)	27.647.677,21	5,825000	24.133.929,55	6,957500	-3.513.747,66

Carteira: GUARULHOS - CONSOLIDADO

Data Extrato: 30/06/2025

EXTRATO CONSOLIDADO DE ATIVOS

Ativo	Financeiro Curva (R\$)	Taxa Curva (%)	Financeiro Mercado (R\$)	Taxa Mercado (%)	Diferença (R\$)
NTN-B 150850 (5,844000%)	31.348.275,71	5,844000	27.429.059,56	6,957500	-3.919.216,15
NTN-B 150850 (5,930000%)	47.089.578,21	5,930000	41.644.482,21	6,957500	-5.445.096,00
NTN-B 150850 (6,010000%)	32.166.045,79	6,010000	28.728.897,27	6,957500	-3.437.148,52
NTN-B 150850 (7,411000%)	41.281.338,00	7,411000	43.465.910,86	6,957500	2.184.572,86
NTN-B 150850 (7,427500%)	41.205.221,96	7,427500	43.465.910,86	6,957500	2.260.688,90

Carteira: GUARULHOS - CONSOLIDADO

Data Extrato: 30/06/2025

EXTRATO CONSOLIDADO DE ATIVOS

Movimentações

APR	Data	Ativo	Aplicação	Resgate	Quantidade	Valor Cota
225	02/06/2025	BRADESCO FI RF MAXI PODER PUBLICO	0,00	12.875,00	2.476,65043000	5,1985536000
238	03/06/2025	BB PREV RF FLUXO FIC	5.003,66	0,00	1.597,36932700	3,1324377620
218	03/06/2025	BB PREV RF FLUXO FIC	0,00	108.111,47	34.513,52531600	3,1324377620
206	03/06/2025	BB PREVIDENCIÁRIO RF REFERENCIADO DI LP PERFIL FIC FIF RESP LIMITADA	20.431.871,82	0,00	5.703.043,37276900	3,5826260620
224	03/06/2025	BRADESCO FI RF MAXI PODER PUBLICO	0,00	1.177.000,00	226.303,73931000	5,2009746000
251	04/06/2025	BB PREV RF FLUXO FIC	270.654,09	0,00	86.359,87572200	3,1340259320
217	05/06/2025	BB PREV RF FLUXO FIC	238.566,88	0,00	76.082,76975200	3,1356229640
250	05/06/2025	BB PREV RF FLUXO FIC	0,00	237.346,96	75.693,71787500	3,1356229640
237	05/06/2025	BB PREV RF FLUXO FIC	103,36	0,00	32,96314600	3,1356229640
223	05/06/2025	BRADESCO FI RF MAXI PODER PUBLICO	0,00	1.051.000,00	201.871,44239000	5,2062837000
216	06/06/2025	BB PREV RF FLUXO FIC	0,00	15.000.000,00	4.781.348,58647700	3,1371902150
233	06/06/2025	BB PREV RF FLUXO FIC	3.010,04	0,00	959,47003300	3,1371902150
236	06/06/2025	BB PREV RF FLUXO FIC	884.300,86	0,00	281.876,71113200	3,1371902150
205	06/06/2025	BB PREV RF FLUXO FIC	0,00	23,55	7,50671700	3,1371902150
201	06/06/2025	RIO BRAVO PROTEÇÃO DINÂMICO FUNDO DE INVESTIMENTO FINANCEIRO MULTIMERCADO	15.000.000,00	0,00	14.984.621,16379720	1,0010263080
249	09/06/2025	BB PREV RF FLUXO FIC	924,35	0,00	294,49249400	3,1387896760
222	09/06/2025	BRADESCO FI RF MAXI PODER PUBLICO	0,00	2.448.532,99	469.833,06529000	5,2114957000
221	09/06/2025	BRADESCO FI RF MAXI PODER PUBLICO	0,00	399.967,01	76.747,06707000	5,2114957000
248	10/06/2025	BB PREV RF FLUXO FIC	1.769,37	0,00	563,43726600	3,1403141160
220	10/06/2025	BRADESCO FI RF MAXI PODER PUBLICO	0,00	2.000,00	383,56998000	5,2141725000
247	11/06/2025	BB PREV RF FLUXO FIC	90,00	0,00	28,64448300	3,1419662760
215	12/06/2025	BB PREV RF FLUXO FIC	0,00	476.430,62	151.557,65495400	3,1435602520
232	12/06/2025	BB PREV RF FLUXO FIC	0,00	231.175,44	73.539,36984400	3,1435602520
246	12/06/2025	BB PREV RF FLUXO FIC	0,00	2.103.382,09	669.108,24077900	3,1435602520
231	13/06/2025	BB PREV RF FLUXO FIC	3.516.180,26	0,00	1.117.985,29669500	3,1451042070
245	13/06/2025	BB PREV RF FLUXO FIC	0,00	3.510.899,78	1.116.306,34437700	3,1451042070
214	17/06/2025	BB PREV RF FLUXO FIC	71,34	0,00	22,65999000	3,1482801630
244	17/06/2025	BB PREV RF FLUXO FIC	0,00	1.456,28	462,56366200	3,1482801630

Carteira: GUARULHOS - CONSOLIDADO

Data Extrato: 30/06/2025

EXTRATO CONSOLIDADO DE ATIVOS

APR	Data	Ativo	Aplicação	Resgate	Quantidade	Valor Cota
252	18/06/2025	RIO BRAVO ESTRATÉGICO IPCA FI RF	0,00	26.636.401,70	19.921.207,63656714	1,3370877000
230	18/06/2025	BB PREV RF FLUXO FIC	0,00	37.713,03	11.972,93450400	3,1498568700
243	18/06/2025	BB PREV RF FLUXO FIC	29.581,14	0,00	9.391,26481600	3,1498568700
213	18/06/2025	BB PREV RF FLUXO FIC	46.243,36	0,00	14.681,09882700	3,1498568700
212	20/06/2025	BB PREV RF FLUXO FIC	26.636.401,70	0,00	8.452.177,28985600	3,1514248680
211	23/06/2025	BB PREV RF FLUXO FIC	0,00	10.500.000,00	3.330.138,00988200	3,1530224780
210	24/06/2025	BB PREV RF FLUXO FIC	0,00	10.500.000,00	3.328.434,53915200	3,1546361740
229	24/06/2025	BB PREV RF FLUXO FIC	0,00	400.000,00	126.797,50625300	3,1546361740
204	24/06/2025	FIC FIA CAIXA EXPERT VINCI VALOR DIVIDENDOS RPPS	10.500.000,00	0,00	3.659.004,37696376	2,8696330800
209	25/06/2025	BB PREV RF FLUXO FIC	28.605.628,85	0,00	9.063.310,31694300	3,1562009740
242	25/06/2025	BB PREV RF FLUXO FIC	2.783.538,88	0,00	881.927,00747800	3,1562009740
203	25/06/2025	PRINCIPAL CLARITAS VALOR FEEDER FIC FIA	10.500.000,00	0,00	2.310.204,94752200	4,5450513000
208	26/06/2025	BB PREV RF FLUXO FIC	708.849,21	0,00	224.476,79405200	3,1577839170
241	26/06/2025	BB PREV RF FLUXO FIC	12.642,32	0,00	4.003,54182900	3,1577839170
228	26/06/2025	BB PREV RF FLUXO FIC	0,00	50.000,00	15.833,88899100	3,1577839170
207	27/06/2025	BB PREV RF FLUXO FIC	0,00	973.301,96	308.062,05552700	3,1594347390
240	27/06/2025	BB PREV RF FLUXO FIC	0,00	1.802.415,63	570.486,74174300	3,1594347390
227	27/06/2025	BB PREV RF FLUXO FIC	1.472.457,29	0,00	466.050,86404300	3,1594347390
235	27/06/2025	BB PREV RF FLUXO FIC	21,19	0,00	6,70689500	3,1594347390
239	30/06/2025	BB PREV RF FLUXO FIC	0,00	35.965,40	11.377,73462600	3,1610334730
234	30/06/2025	BB PREV RF FLUXO FIC	749,74	0,00	237,18192300	3,1610334730
226	30/06/2025	BRADESCO FI RF MAXI PODER PUBLICO	6.341.901,25	0,00	1.208.270,76120000	5,2487418000
219	30/06/2025	BRADESCO FI RF MAXI PODER PUBLICO	0,00	42.000,00	8.001,91772000	5,2487418000
Total			127.990.560,96	77.737.998,91		

Carteira: GUARULHOS - CONSOLIDADO

Data Extrato: 30/06/2025

EXTRATO CONSOLIDADO DE ATIVOS

Análise de Risco

Horizonte: 21 dias / Nível de Confiança: 95,0% Value-At-Risk (R\$): 34.024.181,95 Value-At-Risk: 1,49%

	Volatilidade ⁽¹⁾	VaR ⁽²⁾	Limite ⁽⁵⁾	CVaR ⁽³⁾	Sharpe	Rent.	Valor(R\$)	% Carteira
Artigo 7º	0,65	0,16	5,00	-0,00	-0,40	0,83	1.591.679.559,44	69,55
Artigo 8º	11,57	6,48	20,00	0,73	0,01	1,22	302.826.369,55	13,23
Artigo 9º	11,69	7,01	20,00	0,25	0,01	1,16	144.221.832,15	6,30
Artigo 10º	6,74	5,30	0,00	0,51	0,33	3,35	249.930.158,06	10,92
GUARULHOS - CONSOLIDADO		1,49		1,49			2.288.657.919,20	100,00

Renda Fixa Value-At-Risk: 0,16%

Artigo 7º I, Alínea a

Ativo	Volatilidade ⁽¹⁾	VaR ⁽²⁾	CVaR ⁽³⁾	BVaR ⁽⁴⁾	Sharpe	Rent.	Valor(R\$)	% Carteira
NTN-B 150535 (5,523000%)	0,24	0,21	-0,00	0,22	-2,03	0,60	42.140.551,00	1,84
NTN-B 150840 (5,504000%)	0,24	0,21	-0,00	0,22	-2,04	0,60	24.287.171,44	1,06
NTN-B 150840 (5,522000%)	0,24	0,21	-0,00	0,22	-2,03	0,60	24.245.453,80	1,06
NTN-B 150840 (5,791000%)	0,24	0,21	-0,00	0,22	-1,95	0,62	14.180.197,77	0,62
NTN-B 150545 (5,170000%)	0,24	0,21	-0,00	0,22	-2,14	0,58	3.567.571,08	0,16
NTN-B 150545 (5,640100%)	0,24	0,21	-0,00	0,22	-2,00	0,61	29.422.434,06	1,29
NTN-B 150545 (5,705000%)	0,24	0,21	-0,00	0,22	-1,98	0,62	38.186.481,85	1,67
NTN-B 150545 (5,760000%)	0,24	0,21	-0,00	0,22	-1,96	0,62	18.237.638,90	0,80
NTN-B 150545 (5,850000%)	0,24	0,21	-0,00	0,22	-1,93	0,63	56.202.740,78	2,46
NTN-B 150545 (6,360000%)	0,24	0,21	-0,00	0,22	-1,77	0,67	42.176.659,93	1,84
NTN-B 150850 (5,170000%)	0,24	0,21	-0,00	0,22	-2,14	0,58	3.608.384,27	0,16
NTN-B 150850 (5,540000%)	0,24	0,21	-0,00	0,22	-2,03	0,61	35.784.311,87	1,56
NTN-B 150850 (5,700100%)	0,24	0,21	-0,00	0,22	-1,98	0,62	12.042.536,33	0,53
NTN-B 150850 (5,713000%)	0,24	0,21	-0,00	0,22	-1,97	0,62	36.357.689,56	1,59
NTN-B 150850 (5,732000%)	0,24	0,21	-0,00	0,22	-1,97	0,62	65.009.693,66	2,84
NTN-B 150850 (5,761000%)	0,24	0,21	-0,00	0,22	-1,96	0,62	23.901.831,62	1,04

Carteira: GUARULHOS - CONSOLIDADO

Data Extrato: 30/06/2025

EXTRATO CONSOLIDADO DE ATIVOS

Ativo	Volatilidade ⁽¹⁾	VaR ⁽²⁾	CVaR ⁽³⁾	BVaR ⁽⁴⁾	Sharpe	Rent.	Valor(R\$)	% Carteira
NTN-B 150850 (5,825000%)	0,24	0,21	-0,00	0,22	-1,94	0,63	27.647.677,21	1,21
NTN-B 150850 (5,844000%)	0,24	0,21	-0,00	0,22	-1,93	0,63	31.348.275,71	1,37
NTN-B 150850 (5,930000%)	0,24	0,21	-0,00	0,22	-1,91	0,63	47.089.578,21	2,06
NTN-B 150850 (6,010000%)	0,24	0,21	-0,00	0,22	-1,88	0,64	32.166.045,79	1,41
NTN-B 150850 (7,411000%)	0,24	0,21	-0,00	0,22	-1,45	0,75	41.281.338,00	1,80
NTN-B 150850 (7,427500%)	0,24	0,21	-0,00	0,22	-1,44	0,75	41.205.221,96	1,80
NTN-B 150555 (5,726000%)	0,24	0,21	-0,00	0,22	-1,97	0,62	52.854.893,29	2,31
NTN-B 150555 (5,735000%)	0,24	0,21	-0,00	0,22	-1,97	0,62	75.895.076,14	3,32
NTN-B 150555 (5,863000%)	0,24	0,21	-0,00	0,22	-1,93	0,63	46.614.450,57	2,04
NTN-B 150555 (5,871000%)	0,24	0,21	-0,00	0,22	-1,92	0,63	46.563.937,18	2,03
NTN-B 150555 (6,171100%)	0,24	0,21	-0,00	0,22	-1,83	0,65	21.761.161,73	0,95
NTN-B 150555 (6,211100%)	0,24	0,21	-0,00	0,22	-1,82	0,66	42.492.047,12	1,86
NTN-B 150555 (6,306000%)	0,24	0,21	-0,00	0,22	-1,79	0,66	59.630.445,55	2,61
NTN-B 150555 (6,356000%)	0,24	0,21	-0,00	0,22	-1,77	0,67	31.432.810,63	1,37
NTN-B 150555 (7,255000%)	0,24	0,21	-0,00	0,22	-1,50	0,73	39.508.345,65	1,73
NTN-B 150555 (7,330000%)	0,24	0,21	-0,00	0,22	-1,47	0,74	29.508.314,22	1,29
NTN-B 150555 (7,595100%)	0,24	0,21	-0,00	0,22	-1,39	0,76	11.228.909,01	0,49
Sub-total	0,24	0,21	-0,01		-1,86	0,65	1.147.579.875,89	50,14

Artigo 7º I, Alínea b

Ativo	Volatilidade ⁽¹⁾	VaR ⁽²⁾	CVaR ⁽³⁾	BVaR ⁽⁴⁾	Sharpe	Rent.	Valor(R\$)	% Carteira
BRADESCO FI RF MAXI PODER PUBLICO	0,05	0,03	-0,00	0,02	-1,42	1,02	13.579.221,33	0,59
BRADESCO PODER PÚBLICO FIF CIC RENDA FIXA CURTO PRAZO RESP LIMITADA	0,02	0,02	0,00	0,01	-7,12	0,93	17.645,03	0,00
CAIXA BRASIL 2030 III TITULOS PUBLICOS FI RF	2,72	2,04	0,00	0,98	-0,11	0,79	7.636.870,98	0,33
Sub-total	1,32	0,73	0,00		-0,13	0,92	21.233.737,34	0,93

Artigo 7º III, Alínea a

Ativo	Volatilidade ⁽¹⁾	VaR ⁽²⁾	CVaR ⁽³⁾	BVaR ⁽⁴⁾	Sharpe	Rent.	Valor(R\$)	% Carteira
BB PREV RF FLUXO FIC	0,02	0,02	0,00	0,01	-5,09	1,02	69.118.439,52	3,02
BB PREVIDENCIÁRIO RF REFERENCIADO DI LP PERFIL FIC	0,03	0,02	0,00	0,02	0,23	1,10	52.931.997,57	2,31

Carteira: GUARULHOS - CONSOLIDADO

Data Extrato: 30/06/2025

EXTRATO CONSOLIDADO DE ATIVOS

Ativo	Volatilidade ⁽¹⁾	VaR ⁽²⁾	CVaR ⁽³⁾	BVaR ⁽⁴⁾	Sharpe	Rent.	Valor(R\$)	% Carteira
FIF RESP LIMITADA								
BRASESCO FIF RENDA FIXA REFERENCIADA DI PREMIUM - RESP LIMITADA	0,02	0,02	-0,00	0,01	0,61	1,11	118.561.994,88	5,18
RIO BRAVO ESTRATÉGICO IPCA FI RF	24,48	NaN	0,00	NaN	0,20	5,94	0,00	0,00
SICREDI - FIC FI RENDA FIXA LONGO PRAZO TAXA SELIC	0,01	0,02	-0,00	0,01	-0,41	1,09	37.807.344,59	1,65
XP INFLAÇÃO REFERENCIADO IPCA FI RENDA FIXA LP	1,71	1,62	0,00	1,62	-0,34	0,52	18.592.639,70	0,81
Sub-total	1,76	0,10	0,00		0,24	1,52	297.012.416,26	12,98

Artigo 7º IV

Ativo	Volatilidade ⁽¹⁾	VaR ⁽²⁾	CVaR ⁽³⁾	BVaR ⁽⁴⁾	Sharpe	Rent.	Valor(R\$)	% Carteira
LETRA FINANCEIRA - BPAC - BCO BTG PACTUAL SA 8,13% a.a	2,78	0,26	-0,00	0,31	-0,11	0,79	71.163.948,02	3,11
LETRA FINANCEIRA - BPAC - BCO BTG PACTUAL SA 8,20% a.a	0,52	0,27	-0,00	0,32	-0,32	0,93	21.695.807,23	0,95
Sub-total	2,23	0,23	-0,00		-0,12	0,82	92.859.755,25	4,06

Artigo 7º V, Alínea b

Ativo	Volatilidade ⁽¹⁾	VaR ⁽²⁾	CVaR ⁽³⁾	BVaR ⁽⁴⁾	Sharpe	Rent.	Valor(R\$)	% Carteira
BRASESCO FIC FI RF CRÉDITO PRIVADO LP PERFORMANCE INSTITUCIONAL	0,06	0,04	0,00	0,04	0,97	1,16	32.993.774,70	1,44
Sub-total	0,06	0,04	0,00		0,97	1,16	32.993.774,70	1,44

Renda Variável

Value-At-Risk: 6,48%

Artigo 8º I

Ativo	Volatilidade ⁽¹⁾	VaR ⁽²⁾	CVaR ⁽³⁾	BVaR ⁽⁴⁾	Sharpe	Rent.	Valor(R\$)	% Carteira
AZ QUEST BAYES SISTEMÁTICO AÇÕES - FIA	11,27	7,01	0,06	2,97	0,04	1,56	24.413.602,55	1,07
AZ QUEST SMALL MID CAPS INSTITUCIONAL FIC FIA	15,35	6,53	0,06	5,70	0,08	2,34	30.146.444,79	1,32
BB AÇÕES SELEÇÃO FATORIAL FIC FI	10,70	6,89	0,04	2,14	-0,16	-0,59	14.701.524,69	0,64
BNP PARIBAS SMALL CAPS FI AÇÕES	16,09	9,23	0,05	2,88	0,04	1,81	15.497.126,24	0,68
FIC FIA CAIXA EXPERT VINCI VALOR DIVIDENDOS RPPS	10,27	5,82	0,07	2,03	0,04	1,48	32.079.352,54	1,40
PLURAL DIVIDENDOS FIA	10,49	6,01	0,16	2,44	0,02	1,27	74.727.176,07	3,27

Carteira: GUARULHOS - CONSOLIDADO

Data Extrato: 30/06/2025

EXTRATO CONSOLIDADO DE ATIVOS

Ativo	Volatilidade ⁽¹⁾	VaR ⁽²⁾	CVaR ⁽³⁾	BVaR ⁽⁴⁾	Sharpe	Rent.	Valor(R\$)	% Carteira
PRINCIPAL CLARITAS VALOR FEEDER FIC FIA	12,37	7,96	0,07	2,83	0,04	1,60	23.640.117,32	1,03
QLZ MOS FUNDO DE INVESTIMENTO EM AÇÕES	15,59	9,56	0,01	4,62	0,08	2,36	2.003.670,42	0,09
SAFRA AÇÕES LIVRE FIC FIA	10,94	8,26	0,01	2,33	0,08	2,00	2.570.207,67	0,11
VINCI MOSAICO INSTITUCIONAL FIA	11,01	6,31	0,05	3,02	-0,03	0,74	19.731.313,74	0,86
VINCI SELECTION EQUITIES FIA	9,41	5,85	0,04	2,88	0,02	1,27	18.817.636,10	0,82
XP INVESTOR DIVIDENDOS FIF	13,92	7,69	0,12	4,06	-0,04	0,55	44.498.197,42	1,94
Sub-total	11,57	6,48	0,73		0,01	1,22	302.826.369,55	13,23

Investimentos no Exterior

Value-At-Risk: 7,01%

Artigo 9º II

Ativo	Volatilidade ⁽¹⁾	VaR ⁽²⁾	CVaR ⁽³⁾	BVaR ⁽⁴⁾	Sharpe	Rent.	Valor(R\$)	% Carteira
ACCESS USA COMPANIES FIA - INVESTIMENTO NO EXTERIOR	17,00	13,46	0,08	8,09	-0,04	0,44	23.175.771,80	1,01
ASHMORE EMERGING MARKETS EQUITY ADVISORY FIC FIA IE	14,80	10,04	0,03	5,67	0,45	7,77	10.327.117,45	0,45
AXA WF FRAMLINGTON ROBOTECHE ADVISORY FIC FIA INVESTIMENTO NO EXTERIOR	16,71	13,93	0,02	7,69	0,36	7,13	3.108.964,26	0,14
BB MULTIMERCADO SCHRODER INVESTIMENTO NO EXTERIOR FI	13,63	11,99	0,00	14,04	-0,07	0,14	18.076.464,43	0,79
BTGP MULTIGESTOR RENDA FIXA GLOBAL BRL FIM	1,83	1,50	0,00	1,50	0,32	1,68	17.144.786,64	0,75
MAG GLOBAL SUSTAINABLE FC DE FI MULT INVESTIMENTO NO EXTERIOR	14,42	11,69	-0,00	14,44	-0,13	-0,78	8.736.041,91	0,38
MS GLOBAL OPPORTUNITIES ADVISORY FIC FIA IE	15,72	13,10	0,02	14,44	-0,02	0,80	16.940.339,09	0,74
SCHRODER SUSTENTABILIDADE AÇÕES GLOBAIS USD FIC CIC DE AÇÕES IS IE - RESPONSABILIDADE LIMITADA	15,80	10,10	0,00	12,54	-0,20	-2,02	14.026.125,67	0,61
Sub-total	11,67	7,13	0,16		-0,01	1,03	111.535.611,25	4,87

Artigo 9º III

Ativo	Volatilidade ⁽¹⁾	VaR ⁽²⁾	CVaR ⁽³⁾	BVaR ⁽⁴⁾	Sharpe	Rent.	Valor(R\$)	% Carteira
BB AÇÕES BOLSAS GLOBAIS ATIVO FIC DE FIA - BDR ETF NÍVEL I	8,59	7,97	0,02	4,15	0,43	4,82	6.728.279,24	0,29
SAFRA CONSUMO AMERICANO FIA BDR-NÍVEL I PB	13,15	10,82	0,07	2,57	-0,02	0,78	25.957.941,66	1,13

Carteira: GUARULHOS - CONSOLIDADO

Data Extrato: 30/06/2025

EXTRATO CONSOLIDADO DE ATIVOS

Ativo	Volatilidade ⁽¹⁾	VaR ⁽²⁾	CVaR ⁽³⁾	BVaR ⁽⁴⁾	Sharpe	Rent.	Valor(R\$)	% Carteira
Sub-total	11,73	9,93	0,09		0,04	1,59	32.686.220,90	1,43

Investimentos Estruturados Value-At-Risk: 5,30%

Artigo 10º I

Ativo	Volatilidade ⁽¹⁾	VaR ⁽²⁾	CVaR ⁽³⁾	BVaR ⁽⁴⁾	Sharpe	Rent.	Valor(R\$)	% Carteira
BTG PACTUAL S&P 500 BRL FI MULTIMERCADO	10,35	9,26	0,33	1,56	0,46	5,86	102.534.913,45	4,48
ICATU VANGUARDA IGARATÉ LONG BIASED FIF MULTIMERCADO – RESP LIMITADA	4,74	5,15	0,11	5,04	0,07	1,44	54.705.154,88	2,39
RIO BRAVO PROTEÇÃO DINÂMICO FUNDO DE INVESTIMENTO FINANCEIRO MULTIMERCADO	5,37	2,20	0,00	2,20	0,29	2,50	15.359.157,16	0,67
RIO BRAVO PROTEÇÃO FI MULTIMERCADO	8,68	5,89	0,03	2,83	-0,04	0,71	14.461.957,30	0,63
RIO BRAVO PROTEÇÃO PORTFÓLIO FI FINANCEIRO MULTIMERCADO - RESPONSABILIDADE LIMITADA	5,84	3,43	0,04	3,43	0,07	1,51	27.132.694,50	1,19
Sub-total	6,81	6,17	0,51		0,37	3,61	214.193.877,29	9,36

Artigo 10º II

Ativo	Volatilidade ⁽¹⁾	VaR ⁽²⁾	CVaR ⁽³⁾	BVaR ⁽⁴⁾	Sharpe	Rent.	Valor(R\$)	% Carteira
BTG PACTUAL ECONOMIA REAL II FIP - MULTIESTRATÉGIA	2,21	4,96	0,00	4,96	-0,78	-0,62	6.626.779,56	0,29
BTG PACTUAL INFRAESTRUTURA III FEEDER FIP MULTIESTRATÉGIA	22,02	1,31	-0,00	1,30	-0,32	-6,01	1.050.367,71	0,05
PÁTRIA PRIVATE EQUITY VII ADVISORY FIP MULTIESTRATÉGIA CLASSE C	9,47	0,13	0,00	0,21	0,17	2,70	28.059.133,50	1,23
Sub-total	6,32	0,93	0,00		0,11	1,80	35.736.280,77	1,56

- (1) Volatilidade anualizada do ativo no período (%)
(2) VaR (Value-at-Risk): 21 dias com 95% de confiança (%)
(3) Component VaR: contribuição no risco da carteira (%)
(4) BVaR (Benchmark-Value at Risk): 21 dias com 95% de confiança (%)
(5) Limite Política de Investimentos (%)

Referente ao extrato consolidado de ativos em junho de 2025, a consultoria LDB realiza as seguintes observações:

- “O Instituto está com 16,73% do patrimônio líquido do fundo BNP PARIBAS SMALL CAPS FI AÇÕES, percentual este superior ao permitido no Artigo 19 da Resolução CMN nº 4.963 de 25 de novembro de 2021”
- “Resolução CMN nº 4.963 de 25 de novembro de 2021. Entretanto, conforme Art. 118 da Portaria MTP 1.467/22, os limites em relação ao patrimônio líquido (PL) do Fundo deverão ser verificados com base no PL do Fundo constituído no exterior”
- “O Instituto está com 27,54% do patrimônio líquido do fundo ASHMORE EMERGING MARKETS EQUITY ADVISORY FIC FIA IE, percentual este superior ao permitido no Artigo 19 da Resolução CMN nº 4.963 de 25 de novembro de 2021. Entretanto, conforme Art. 118 da Portaria MTP 1.467/22, os limites em relação ao patrimônio líquido (PL) do Fundo deverão ser verificados com base no PL do Fundo constituído no exterior”

- *“O Instituto está com 15,03% do patrimônio líquido do fundo MAG GLOBAL SUSTAINABLE FC DE FI MULT INVESTIMENTO NO EXTERIOR, percentual este superior ao permitido no Artigo 19 da Resolução CMN nº 4.963 de 25 de novembro de 2021. Entretanto, conforme Art. 118 da Portaria MTP 1.467/22, os limites em relação ao patrimônio líquido (PL) do Fundo deverão ser verificados com base no PL do Fundo constituído no exterior”*

Em relação a desenquadramentos em fundos de ações em renda variável e em fundos de investimento no exterior, o relatório realiza os seguintes apontamentos:

“Justificativa sobre o desenquadramento do BNP PARIBAS SMALL CAPS FI AÇÕES:

A participação do Instituto no fundo em questão aumentou devido à diminuição do patrimônio líquido do fundo, pois não houve aplicações do Instituto neste fundo.

Esse tipo de desenquadramento é classificado como “desenquadramento passivo”, pois foi causado por situação involuntária, para a qual o instituto não tenha dado causa. A diminuição do patrimônio líquido do fundo foi ocasionada por resgates efetuados por cotistas. Essa situação se encaixa no que está previsto no art. 27, § 1º, inciso II da Resolução 4.963 do CMN de 25 de novembro de 2021: resgate de cotas de fundos de investimento por um outro cotista, nos quais o regime próprio de previdência social não efetue novos aportes. Além disso, no caput do artigo 27 há um prazo de 180 dias para o RPPS sanar o desenquadramento. Dentro deste prazo, o comitê de investimentos tomará as medidas necessárias para sanar o desenquadramento apontado, respeitando as normas aplicáveis.”

“Justificativa sobre o suposto desenquadramento dos fundos ASHMORE EMERGING MARKETS EQUITY ADVISORY FIC FIA IE, BTGP MULTIGESTOR RENDA FIXA GLOBAL BRL FIM e MAG GLOBAL SUSTAINABLE FC DE FI MULT INVESTIMENTO No EXTERIOR:

A empresa de consultoria contratada LDB, para elaboração mensal do relatório analítico de investimentos, utiliza-se do valor do patrimônio líquido do fundo no Brasil, e os fundos no relatório aparecem como desenquadrados. Justificamos, no entanto, que não estão desenquadrados, conforme dispõe o artigo 19 da Resolução CMN 4963/2021: Art. 19. ‘O total das aplicações dos recursos do regime próprio de previdência social em um mesmo fundo de investimento deverá representar, no máximo, 15% (quinze por cento) do patrimônio líquido do fundo, observado o disposto no art. 16’. Assim como o artigo 9º, § 5º: ‘Para fins de verificação do disposto no art. 19, em relação aos fundos de que trata

este artigo, considera-se o patrimônio líquido do fundo constituído no exterior'. E ainda o artigo 118, inciso II, da portaria MTP Nº 1.467 de 02 de junho de 2022 ratifica que: 'quando se tratar de fundos de investimento do segmento de investimentos no exterior, o limite deverá ser verificado apenas em relação ao patrimônio líquido do fundo constituído no exterior'. Nesse caso, a ideia é que seja considerado apenas o patrimônio líquido do fundo no exterior, e não o patrimônio líquido do fundo no Brasil. Isso se dá porque o fundo no exterior é o que está de fato investindo em ativos no exterior.

Dito isso, apresentamos abaixo o patrimônio líquido do fundo offshore do fundo ASHMORE EMERGING MARKETS EQUITY ADVISORY FIC FIA IE, o patrimônio líquido do menor fundo offshore do fundo BTGP MULTIGESTOR RENDA FIXA GLOBAL BRL FIM e o patrimônio líquido do fundo offshore do fundo MAG GLOBAL EQUITY FIC de FIF MULTIMERCADO –RESPONSABILIDADE LIMITADA (denominação atual do fundo MAG GLOBAL SUSTAINABLE FC DE FI MULT INVESTIMENTO NO EXTERIOR, alteração de nome tratada em processo administrativo próprio) e também apresentamos a posição da carteira do IPREF em relação ao patrimônio líquido:

ASHMORE EMERGING MARKETS EQUITY ADVISORY FIC FIA IE (fundo offshore:
ASHMORE SICAV EMERGING MARKETS ACTIVE EQUITY FUND Z2 BRL USD)

PL do Fundo (R\$): R\$ 116.858.600,00

Valor Aplicado (R\$): 10.327.117,45

% Fundo: 8,84

BTGP MULTIGESTOR RENDA FIXA GLOBAL BRL FIM (fundo offshore: LOOMIS
SAYLES SHORT TERM EM)

PL do Fundo (R\$): 4.591.148.203,89

Valor Aplicado (R\$): 17.144.786,64

% Fundo: 0,37

MAG GLOBAL EQUITY FIC DE FIF MULTIMERCADO - RESPONSABILIDADE LIMITADA
(fundo offshore: AEGON GLOBAL SUSTAINABLE EQUITY FUND)

PL do Fundo (R\$): 1.652.971.320,00

Valor Aplicado (R\$): 8.736.041,91

% Fundo: 0,53

Obs: Os valores do Patrimônio Líquido dos fundos offshore foram obtidos com as instituições gestoras dos fundos. “

É importante ressaltar que os valores dos títulos públicos apresentados no artigo 7º, inciso I, alínea a do relatório estão **marcados na curva**.

Quanto ao desempenho da carteira do IPREF frente à meta atuarial estabelecida para o segundo trimestre de 2025, há a seguinte justificativa:

“ABRIL

- **Cenário Internacional**

O mês de abril foi marcado por incertezas e insegurança no mercado financeiro devido à política tarifária do governo dos Estados Unidos.

No dia 02 de abril de 2025 foi anunciado pelo governo americano um pacote de tarifas de importação, o qual consiste em tarifas diferenciadas para cada país de acordo com o déficit comercial que este país possui com os Estados Unidos. Essas tarifas chegavam a quase 50% em alguns casos.

Segundo o governo americano, os objetivos dessas tarifas comerciais são basicamente tornar mais justo o comércio entre os Estados Unidos e os outros países do mundo, pois o governo americano alega haver injustiças nas cobranças de tarifas de importação por parte de outros países que cobram tarifas elevadas para produtos americanos, e diminuir o déficit da balança comercial dos Estados Unidos para estimular a indústria nacional.

O mercado financeiro não gostou dessa medida adotada pelo governo americano, pois prejudicaria o comércio internacional e poderia aumentar a inflação, pois o custo da importação aumentaria e esse custo seria repassado para o consumidor final, o que ocasionaria uma diminuição no consumo dos americanos e aumentaria o risco de recessão global.

Isso provocou quedas históricas nas bolsas dos Estados Unidos e de vários países ao redor do mundo, principalmente pelo fato dessa medida tarifária ter criado uma guerra comercial entre Estados Unidos e China, dois dos principais países responsáveis por grande parte do comércio internacional.

Por causa disso, houve um aumento muito grande na demanda de ativos de menor risco por parte dos investidores. Os juros dos títulos públicos americanos aumentaram bastante, o ouro se valorizou e o dólar se valorizou em relação às moedas de países emergentes.

Alguns dias depois do anúncio das tarifas comerciais, o governo americano fez um novo anúncio: uma pausa de 10% de tarifa de importação para todos os países durante um período de 90 dias, para que nesse período haja negociações dos países ao redor do mundo com o governo americano.

Este anúncio provocou altas históricas nas bolsas, pois os investidores aproveitaram os preços descontados de vários ativos que se desvalorizaram depois do anúncio das tarifas no dia 02 de abril e também pelo fato deste novo anúncio de pausa nas tarifas em 10% por 90 dias ter causado um certo alívio ao mercado.

Devido a esses fatos, os fundos de investimentos no exterior que estão na carteira do IPREF sofreram quedas muito grandes nas suas rentabilidades durante os primeiros dias após o anúncio das tarifas comerciais do governo americano, mas ao longo do mês foram se recuperando. No consolidado de fundos no exterior, o segmento fechou o mês de abril levemente positivo.

- *Cenário Nacional*

Diante da política tarifária adotada pelo governo americano, que causou grande impacto nas bolsas do mundo inteiro, o mercado nacional se beneficiou pelo aumento de fluxo de capital estrangeiro para a bolsa brasileira.

No mês de abril o índice Ibovespa fechou aos 135.066,97 pontos (30/04) com um aumento de 3,69% no mês. No ano, o Ibovespa cresceu 12,29% até o fechamento do mês de abril.

A política fiscal continuou preocupando o mercado, com as dificuldades do governo federal em administrar o orçamento público, buscando tomar medidas de aumento de arrecadação e não apresentando nenhuma proposta de controle de gastos. Isso aumentou as dúvidas do mercado financeiro sobre a sustentabilidade da dívida pública federal.

O Índice Nacional de Preços ao Consumidor Amplo (IPCA) de abril foi de 0,43%. No ano, o IPCA acumula alta de 2,48% e, nos últimos doze meses, o índice ficou em 5,53%, bem acima da meta do Banco Central, que é de 3,00% com intervalo de tolerância de +1,50%.

- Desempenho da carteira

Com isso, a carteira teve o desempenho mostrado na tabela abaixo, destacando os fundos de ações, que tiveram o melhor desempenho no mês de abril (6,92%), e os fundos de participação, que tiveram o pior desempenho no mês (-0,54%).

RENTABILIDADE EM 2025	
ATIVOS	abril
Fundos de Ações	6,92
Fundos 100% Títulos Públicos	1,86
Fundos Renda Fixa	1,25
Fundos RF - Crédito Privado	1,11
Títulos Públicos	0,96
Ativos de Renda Fixa	0,96
Fundos de Investimento no Exterior	0,82
Fundos Multimercados	0,39
Fundos de Ações - BDR	0,17
Fundo de Participação	-0,54

Em abril, a carteira teve desempenho de 1,62% e a meta atuarial para o mês foi de 0,82%. Logo, a carteira teve um desempenho positivo de 0,80% em relação à meta atuarial do mês.

MAIO

- Cenário Internacional

No mês de maio, a Moody's Ratings rebaixou a nota de crédito soberana dos Estados Unidos, pois a dívida americana ultrapassou os 36 trilhões de dólares e houve a persistência de déficits fiscais. O mercado agiu com calma, pois a nota de crédito soberana dos Estados Unidos já havia sido rebaixada por outras grandes agências de classificação de risco e também já era do conhecimento dos investidores de que as contas públicas americanas já não vinham bem há um certo tempo.

Além disso, houve uma trégua na guerra comercial entre Estados Unidos e China (guerra comercial iniciada no dia 02 de abril, quando ocorreu o chamado “liberation day”). Isso provocou um certo alívio ao mercado financeiro, porém a economia global permanece com uma sensação de incerteza, pois nenhum acordo mais sólido foi assinado entre os dois países.

- Cenário Nacional

Em maio, a política fiscal do governo federal continuou preocupando o mercado principalmente com o anúncio do aumento das alíquotas do IOF, uma tentativa do governo federal de aumentar a arrecadação para tentar equilibrar as contas públicas.

O COPOM elevou a taxa Selic em 0,5%, chegando a 14,75%. As justificativas que fundamentaram o aumento na taxa de juro foram a inflação acima da meta, com expectativas desancoradas, e dados econômicos apresentando que a atividade econômica se encontra forte, o que dificulta o controle da inflação.

O principal destaque foi o desempenho da bolsa brasileira, batendo recorde de 140.109,63 pontos devido a um forte fluxo estrangeiro e expectativas de fim de aumento na taxa de juros por parte do COPOM. Esse crescimento na bolsa ajudou bastante o seguimento de renda variável (ações brasileiras) a ter um excelente desempenho na carteira do IPREF e foi o segmento que mais impulsionou o bom desempenho da carteira no mês de maio.

- Desempenho da carteira

Com isso, a carteira teve o desempenho mostrado na tabela abaixo, destacando os fundos de ações - BDR, que tiveram o melhor desempenho no mês de maio (7,75%), e os fundos de participação, que tiveram o pior desempenho no mês (-0,35%).

RENTABILIDADE EM 2025	
ATIVOS	maio
Fundos de Ações - BDR	7,75
Fundos de Investimento no Exterior	7,40
Fundos Multimercados	4,35
Fundos de Ações	3,84
Fundos RF - Crédito Privado	1,20
Fundos Renda Fixa	1,10
Ativos de Renda Fixa	1,05
Títulos Públicos	0,90
Fundos 100% Títulos Públicos	0,90
Fundo de Participação	-0,35

Em maio, a carteira teve desempenho de 1,97% e a meta atuarial para o mês foi de 0,67%. Logo, a carteira teve um desempenho positivo de 1,30% em relação à meta atuarial do mês.

JUNHO

- *Cenário Internacional*

O mês de junho foi marcado por tensões geopolíticas causadas pelos ataques de Israel contra autoridades do Irã e instalações nucleares no país. Esse evento causou um aumento expressivo no preço do petróleo, provocando um impacto negativo nas bolsas. Felizmente as tensões diminuíram com um cessar fogo parcial intermediado pelos Estados Unidos.

O Banco Mundial reduziu as projeções de crescimento global, citando tensões comerciais e incertezas políticas. Isso representa um alerta importante de que a economia mundial está em desaceleração. Esse cenário pode causar mudanças significativas nas políticas econômicas e nos mercados.

Os Estados Unidos aumentaram as tarifas de importação sobre o aço e alumínio, elevando o risco de que as tensões comerciais se prolonguem. Além disso, a inflação dos Estados Unidos subiu, puxada por combustíveis, alimentos e energia, e isso aumenta a dificuldade do FED em cortar juros.

O dólar caiu ao longo do mês de junho, influenciado principalmente pelas tensões comerciais e tarifárias, e pela situação preocupante da dívida pública dos Estados Unidos.

Com isso, os fundos da carteira do IPREF que fazem parte do segmento de investimentos no exterior tiveram um desempenho baixo no mês de junho.

- *Cenário Nacional*

Em 18 de junho o COPOM decidiu subir a taxa Selic em 0,25%, alcançando uma taxa Selic de 15% ao ano. Na ata da reunião, o COPOM anunciou uma pausa no aumento da taxa Selic e a intenção de mantê-la em patamares elevados por um período prolongado, considerando que a inflação continua acima do teto da meta e uma política monetária restritiva prolongada faz-se necessária para trazer a inflação dentro dos limites da meta.

O IPCA do mês de junho desacelerou, com 0,24%. No ano, o IPCA acumula alta de 2,99% e, nos últimos doze meses, o índice ficou em 5,35%, bem acima da meta de 3% com intervalo de tolerância de +1,5%.

A bolsa brasileira subiu, impulsionada principalmente pela expectativa dos investidores do fim do ciclo de alta de juros no Brasil.

O governo federal continuou tendo dificuldades na política fiscal, principalmente com a derrubada do decreto que aumentava as alíquotas do IOF pelo Congresso Nacional, o que manteve um ambiente de desconfiança por parte do mercado em relação a sustentabilidade das contas públicas.

O segmento de renda variável (ações brasileiras) da carteira do IPREF teve um desempenho relativamente baixo, principalmente comparado com seu próprio desempenho nos meses anteriores.

- *Desempenho da carteira*

Com isso, a carteira teve o desempenho mostrado na tabela abaixo, destacando os fundos multimercados, que tiveram o melhor desempenho no mês de junho (3,61%), e os títulos públicos, que tiveram o pior desempenho no mês (0,65%).

RENTABILIDADE EM 2025	
ATIVOS	junho
Fundos Multimercados	3,61
Fundo de Participação	1,80
Fundos de Ações - BDR	1,59
Fundos Renda Fixa	1,52
Fundos de Ações	1,22
Fundos RF - Crédito Privado	1,16
Fundos de Investimento no Exterior	1,03
Fundos 100% Títulos Públicos	0,92
Ativos de Renda Fixa	0,82
Títulos Públicos	0,65

Em junho, a carteira teve desempenho de 1,17% e a meta atuarial para o mês foi de 0,63%. Logo, a carteira teve um desempenho positivo de 0,54% em relação à meta atuarial do mês.

Segue abaixo a tabela completa dos desempenhos dos ativos da carteira do IPREF do mês de janeiro a junho de 2025 e o desempenho total dos ativos no ano de 2025 até o mês de junho:

RENTABILIDADE DOS ATIVOS DA CARTEIRA AO LONGO DE 2025							
ATIVOS	janeiro	fevereiro	março	abril	maio	junho	NO ANO
Fundos de Ações	5,55	-2,22	4,61	6,92	3,84	1,22	21,34
Fundos Multimercados	1,21	1,06	1,06	0,39	4,35	3,61	8,36
Fundos Renda Fixa	0,83	1,18	1,36	1,25	1,10	1,52	7,28
Ativos de Renda Fixa	1,22	0,76	1,22	0,96	1,05	0,82	7,17
Fundos RF - Crédito Privado	2,18	-0,58	4,36	1,11	1,20	1,16	6,99
Fundos 100% Títulos Públicos	0,89	0,87	1,12	1,86	0,90	0,92	6,74
Títulos Públicos	1,29	0,59	2,26	0,96	0,90	0,65	6,02
Fundo de Participação	2,72	-1,59	-1,24	-0,54	-0,35	1,80	3,77
Fundos de Investimento no Exterior	-0,97	-1,86	-7,7	0,82	7,40	1,03	-1,30
Fundos de Ações - BDR	-0,17	-2,08	-9,04	0,17	7,75	1,59	-4,60

Destacam-se os fundos de ações com o melhor desempenho no ano (21,34%) e os fundos de ações – BDR com o pior desempenho (-4,60%).”

Os procedimentos de credenciamento das instituições seguem os preceitos delineados na Resolução nº 01/2024 – C.A. IPREF, de acordo com os regramentos do Ministério do Trabalho e Previdência, Conselho Monetário Nacional e o QDD (*Questionário Due Diligence*), disponibilizado pela ANBIMA, os quais delineiam o formulário válido para o devido Credenciamento das Instituições Financeiras.

Destaca-se, ainda, que os processos de credenciamento são avaliados e aprovados pelo Comitê de Investimentos, e, posteriormente homologados pela Autoridade Administrativa do IPREF.

No período compreendido entre abril e junho de 2025, foram avaliados todos os processos de credenciamento de instituições financeiras, conforme listagem anexa nas próximas linhas:

Processos de Credenciamento

INSTITUIÇÕES FINANCEIRAS CREDENCIADAS		
Nome da Instituição	Data do Credenciamento	Nº P.A.
Crescera Gestão de Recursos Ltda.	22/04/2025	351/2025
BTG Pactual Asset Management S.A. DTVM	05/05/2025	391/2025
BTG Pactual Serviços Financeiros S.A. DTVM	05/05/2025	392/2025
Tullet Prebon Brasil Corretora de Valores e Câmbio Ltda.	05/05/2025	393/2025
Magna Assessor de Investimento S/S Ltda.	05/05/2025	395/2025
SAFRA Distribuidora de Tít. E Valores Mobiliários	02/06/2025	481/2025
Banco J. Safra S.A.	02/06/2025	483/2025
Safra Serviços De Administração Fiduciária	02/06/2025	484/2025
BNP Paribas Asset Management Brasil Ltda.	02/06/2025	486/2025
XP Gestão de Recursos	02/06/2025	482/2025

Os referidos processos, a princípio, foram analisados nos termos da Resolução nº 01/2024 – C.A. IPREF, sendo os mesmos aprovados pelo Comitê de Investimentos e homologados pela Autoridade Administrativa do IPREF e que seguiram os padrões estabelecidos na referida regulamentação.

O processo de elaboração e aprovação da política de investimentos, como dito, é efetuado no Instituto com a elaboração conduzida por parte do Comitê de Investimentos e deliberado pelo Conselho Administrativo, o que importa em transparência e duplo grau de abordagem.

Em relação à autorização para aplicação ou resgate de recursos, há deliberação do Comitê de Investimentos para tal, e, após, o Setor de Investimentos operacionaliza o processo, encaminhando à Autoridade Administrativa que é responsável por ratificar os atos do Comitê, e, após este trâmite, o processo retorna ao Setor de Investimentos para as execuções deliberadas e decididas, seguindo um padrão transparente de deliberações e decisões.

Diante do cenário dos investimentos da carteira do RPPS de Guarulhos, entendemos que devem continuar sendo realizadas as avaliações periódicas das aplicações, conforme já efetuado pelo Comitê de Investimentos, Setor de Investimentos e Conselhos, objetivando a análise dos quadros de performance e, se o caso, aplicar ações de manutenção, adequações, mudanças de planejamento e/ou modificações das carteiras.

Recomendação do Item II: Análise criteriosa e periódica pelo Comitê de Investimentos e Setor de Investimentos acerca das observações constantes no relatório em relação aos investimentos, bem como os enquadramentos e os prazos para eventual reenquadramento. Recomenda-se também a disponibilização dos Relatórios Semestrais de Diligência referente ao 1º e 2º semestres de 2025.

III – Do Resultado das Análises - Orçamentária e Financeira

Consoante os dados coletados através de informações prestadas pela Contabilidade do IPREF, passamos a especificar os números previstos e a execução, no período compreendido entre 01/04/2025 e 30/06/2025, senão vejamos:

Quadro Orçamentário do quarto trimestre expressos em reais (Receita, Despesas, Empenhado, Liquidado, Pago)

Quadro Orçamentário Receita - expresso em reais

RECEITA PREVISTA X ATUALIZADA X ARRECADADA				
DESCRIÇÃO	PREVISÃO INICIAL	PREVISÃO ATUALIZADA	PREVISTAS ATÉ O MÊS	REALIZADO ATÉ O MÊS
JANEIRO	40.664.441,65	40.664.441,65	40.664.441,65	63.489.429,46
FEVEREIRO	40.664.441,65	40.664.441,65	40.664.441,65	49.521.888,53
MARÇO	40.664.441,65	40.664.441,65	40.664.441,65	39.426.938,66
ABRIL	40.664.441,65	40.664.441,65	40.664.441,65	37.001.866,57
MAIO	40.664.441,65	40.664.441,65	40.664.441,65	57.297.719,89
JUNHO	40.664.441,65	40.664.441,65	40.664.441,65	43.873.949,76
JULHO	40.664.441,65	40.664.441,65	0,00	0,00
AGOSTO	40.664.441,65	40.664.441,65	0,00	0,00
SETEMBRO	40.664.441,65	40.664.441,65	0,00	0,00
OUTUBRO	40.664.441,65	40.664.441,65	0,00	0,00
NOVEMBRO	40.664.441,65	40.664.441,65	0,00	0,00
DEZEMBRO	40.664.441,85	40.664.441,85	0,00	0,00
TOTAL	487.973.300,00	487.973.300,00	243.986.649,90	290.611.792,87

A previsão orçamentária para o trimestre entre abril e junho de 2025 em matéria de arrecadação era de R\$ 121.993.324,95 (cento e vinte e um milhões, novecentos e noventa e três mil, trezentos e vinte e quatro reais e noventa e cinco centavos), sendo que, consoante números acima descritos, devidamente ressaltados para o trimestre exposto o IPREF obteve uma arrecadação na ordem de R\$ 138.173.536,22 (cento e trinta e oito milhões, cento e setenta e três mil, quinhentos e trinta e seis reais e vinte e dois centavos) ou seja, a arrecadação apresentou um resultado de R\$ 16.180.211,27 (dezesseis milhões, cento e oitenta mil, duzentos e onze reais e vinte e sete centavos) acima que foi previsto para o trimestre.

Quadro Orçamentário Despesas - expresso em reais

DESPESA MENSAL REALIZADA					
DESCRIÇÃO	DOTAÇÃO INICIAL	DOTAÇÃO ATUALIZADA	DESPESA EMPENHADA	DESPESA LIQUIDADADA	DESPESAS PAGAS
Janeiro	60.581.108,33	60.581.108,33	24.645.752,45	22.871.921,28	22.871.225,86
Fevereiro	60.581.108,33	60.581.108,33	29.544.888,36	23.033.263,11	23.021.524,52
Março	60.581.108,33	60.581.108,33	43.137.798,33	25.203.392,84	24.250.693,52
Abril	60.581.108,33	60.581.108,33	22.641.044,76	23.276.733,28	26.388.132,73
Maio	60.581.108,33	60.581.108,33	22.648.762,76	24.987.493,40	24.963.523,39
Junho	60.581.108,33	60.581.108,33	22.510.841,42	26.388.132,73	25.060.497,84
Julho	60.581.108,33	60.581.108,33	0,00	0,00	0,00
Agosto	60.581.108,33	60.581.108,33	0,00	0,00	0,00
Setembro	60.581.108,33	60.581.108,33	0,00	0,00	0,00
Outubro	60.581.108,33	60.581.108,33	0,00	0,00	0,00
Novembro	60.581.108,33	60.581.108,33	0,00	0,00	0,00
Dezembro	60.581.108,33	60.581.108,33	0,00	0,00	0,00
Total	726.973.300,00	726.973.300,00	165.129.088,08	145.760.936,64	144.399.894,36

A previsão orçamentária de dotação atualizada de despesas para o trimestre entre abril e junho de 2025 era de R\$ 181.743.324,99 (cento e oitenta e um milhões, setecentos e quarenta e três mil, trezentos e vinte e quatro reais e noventa e nove centavos), sendo que, consoante números acima descritos, devidamente ressaltados para o trimestre exposto, o IPREF efetuou pagamentos de despesas na ordem de R\$ 76.412.153,96 (setenta e seis milhões, quatrocentos e doze mil, cento e cinquenta e três reais e noventa e seis centavos), no que fica consignado entre a despesa prevista e a despesa realizada que o IPREF teve um gasto menor que o previsto.

Análise do Orçado/Financeiro – abril a junho de 2025 – valores expressos em reais

MÊS	RECEITAS REALIZADAS	DESPESAS PAGAS
Abril	37.001.866,57	26.388.132,73
Maio	57.297.719,89	24.963.523,39
Junho	43.873.949,76	25.060.497,84
Totais	138.173.536,22	76.412.153,96

Superávit no trimestre (+)	R\$ 61.761.382,26
------------------------------	--------------------------

De acordo com o comportamento das receitas arrecadadas e despesas realizadas pela Autarquia, foi constatado o resultado superavitário na ordem de R\$ 61.761.382,26 (sessenta e um milhões, setecentos e sessenta e um mil, trezentos e oitenta e dois reais e vinte e seis centavos).

Conforme apresentado, constatamos no período analisado a receita total arrecadada corresponde a valores maiores do que foi orçado e no mesmo lastro, digno de citação e detalhamento no relatório, a despesa total paga correspondeu a um valor menor do que o previsto.

No que tange à despesa, quando falamos de previsão orçamentária e o efetivamente gasto, veja-se que o valor efetivamente gasto foi menor que o previsto, porém sempre deve-se observar se deverá ser aferido pela Administração, através dos setores técnicos eventual necessidade de efetuar ajustes pelo excesso de arrecadação ou expressar justificativas para quando de todas as análises e explicações que são necessárias aos órgãos de praxe ou até verificar a necessidade de ajustar os próximos orçamentos e , com a análise das peças orçamentárias e financeiras, para, se o caso, necessidade de avaliações para o próximo ano quando da elaboração da peça orçamentária.

Em face das conclusões, caberá a Administração, através dos setores técnicos avaliar eventual necessidade de efetuar ajustes e justificativa pelo cenário orçado e arrecadado, realçando que neste cenário se constata que o valor arrecadado ainda é maior que as despesas.

O acordo do repasse pelo Executivo de forma parcelada das Contribuições Patronais em atraso, firmado e publicado no Diário Oficial do Município no dia 29/01/2021, no trimestre que se analisa foi realizado em dia pelo Poder Executivo, conforme termos previstos no referido acordo e com lei municipal em consonância com disposição federal para a suspensão das Contribuições Patronais e parcelamento das Contribuições em atraso (Lei Federal Complementar nº 173 de 27 de maio de 2020, da Portaria nº 14.816, de 19 de junho de 2020 sobre os parâmetros para a aplicação do artigo 9º da referida Lei Federal Complementar e Lei Municipal 7.853/2020), salientando que referidas informações sobre o cumprimento do parcelamento foram adquiridas através de consultas a relatórios fornecidos pela Tesouraria.

De outra feita, este Controle Interno anexa a tabela das parcelas referente ao trimestre em discussão neste relatório, salientando que as demais parcelas já recolhidas foram acostadas aos relatórios anteriores.

Segue a tabela do trimestre analisado:

REPASSES ACORDO PMG - CONTRIBUIÇÃO PREVIDENCIÁRIA PATRONAL- Lei Municipal nº 7.853 de 11 de setembro de 2020				
DATA DO REPASSE	PARCELA	PARCELA FIXA	MULTA/JUROS	TOTAL PAGO
25/04/2025	51/60	R\$ 1.086.763,16	R\$ 689.243,50	R\$ 1.776.006,66
26/05/2025	52/60	R\$ 1.086.763,16	R\$ 705.948,63	R\$ 1.792.711,79
25/06/2025	53/60	R\$ 1.086.763,16	R\$ 720.656,12	R\$ 1.807.419,28

Total arrecadado no trimestre >>>>>>> R\$ 5.376.137,73

Com relação ao trimestre compreendido entre abril e junho de 2025, conforme relatado pela Tesouraria em informações prestadas a esse Controle Interno, não há menção de atrasos nas contribuições previdenciárias e integralizações referente ao RPPS.

Contribuições Previdenciárias Patronais (Ativos, Inativos, Pensionistas) - Abril a Junho de 2025

01/04/2025 a 30/06/2025

	CAPITALIZADO	FINANCEIRO	TOTAL
RPPS SERVIDOR ATIVO PREFEITURA	R\$ 891.960,23	R\$ 3.309.285,77	R\$ 4.201.246,00
RPPS PATRONAL	R\$ 1.322.012,56	R\$ 4.904.833,86	R\$ 6.226.846,42
RPPS SERVIDOR TRANSPOSIÇÃO	R\$ 31.159.345,39	R\$ 0,00	R\$ 31.159.345,39
RPPS PATRONAL TRANSPOSIÇÃO	R\$ 46.182.583,94	R\$ 0,00	R\$ 46.182.583,94
RPPS PENSIONISTAS	R\$ 4.060,10	R\$ 256.430,16	R\$ 260.490,26
RPPS INATIVOS	R\$ 8.309,24	R\$ 2.560.845,50	R\$ 2.569.154,74
LICENCIADO	R\$ 0,00	R\$ 0,00	R\$ 0,00
RPPS SERVIDOR ATIVO CÂMARA	R\$ 848.888,00	R\$ 34.997,31	R\$ 883.885,31
RPPS PATRONAL	R\$ 1.258.173,52	R\$ 51.871,05	R\$ 1.310.044,57
RPPS PENSIONISTAS	R\$ 2.833,88	R\$ 75.852,67	R\$ 78.686,55
RPPS INATIVOS	R\$ 8.562,89	R\$ 385.512,79	R\$ 394.075,68
RPPS SERVIDOR ATIVO IPREF	R\$ 41.053,68	R\$ 36.043,83	R\$ 77.097,51
RPPS PATRONAL	R\$ 60.847,42	R\$ 53.422,14	R\$ 114.269,56
RPPS SERVIDOR TRANSPOSIÇÃO	R\$ 14.330,65	R\$ 0,00	R\$ 14.330,65
RPPS PATRONAL TRANSPOSIÇÃO	R\$ 21.240,06	R\$ 0,00	R\$ 21.240,06
RPPS PENSIONISTAS	R\$ 0,00	R\$ 1.135,20	R\$ 1.135,20
RPPS INATIVOS	R\$ 0,00	R\$ 24.763,87	R\$ 24.763,87
TOTAL	R\$ 81.824.201,56	R\$ 11.694.994,15	R\$ 93.519.195,71

Os demais setores técnicos do Instituto informam que no exercício de 2025 (neste trimestre analisado), há notícia dos valores auferidos com mensalidade, coparticipação, repasses de aporte e suplementação da assistência à saúde, o que será abordado em item apartado e citação dos números para melhor avaliação.

De outra feita, ainda, verificamos que existem débitos lançados na dívida ativa não tributária na área da Assistência à Saúde que estão sofrendo em parte cobranças administrativas e judiciais por parte do IPREF e outros em discussão e análise na forma de análise do perfil da dívida pelo Grupo de Trabalho pela portaria nº 165/2020, publicada no Diário Oficial do Município de Guarulhos no dia 13/11/2020, e que foi informado a esse Controle pela Direção do Instituto que se encontra em fase de execução de trabalho, o qual recomendamos a Presidência também acompanhe e peça informações como forma de dar ensejo aos andamentos e resultados já reproduzidos e também eventual desfecho do

citado grupo, como forma importante controle e ajuste na questão arrecadatória observada pelo TCE-SP em seus relatórios.

Recomendação do Item III: Deverá ser aferida pela Administração, através dos setores técnicos competentes, a avaliação dos itens de receitas e despesas que foram indicados pela realização em desacordo com a previsão para o trimestre, ainda que em equilíbrio financeiro da relação despesa/receita, estando superavitário, porém devem ser avaliadas em conjunto com a conjuntura anual e as adequações nos próximos orçamentos e ainda quanto a um posicionamento acerca do andamento das conclusões do Grupo de Trabalho constituído pela portaria nº 165/2020, publicada no Diário Oficial no dia 13/11/2020, assim como eventuais análises nos processos de contenciosos administrativos e judiciais para avaliações, se o caso.

IV – Da Assistência à Saúde

Com relação ao benefício da assistência à saúde é objeto de informação a este Controle Interno o seguinte:

Valores de aporte do IPREF-Saúde

Abril	R\$ 667,34
Mai	R\$ 667,34
Junho	R\$ 667,34
Total	R\$ 2.002,02

Valores de suplementação do IPREF-Saúde

Abril	R\$ 8.989,47
Mai	R\$ 13.018,64
Junho	R\$ 7.004,37
Total	R\$ 29.012,48

Valores de aportes e suplementações do IPREF-SAÚDE solicitados para o período de abril a junho de 2025

ENTE	DATA PAGAMENTO	COMPETÊNCIA	APORTE	SUPLEMENTAÇÃO
Prefeitura	11/04/2025	FEV/2025	R\$ 59.122,95	R\$ 445.774,80
Câmara	04/04/2025	FEV/2025	R\$ 5.908,10	R\$ 38.330,95
Prefeitura	14/05/2025	MAR/2025	R\$ 59.137,60	R\$ 724.667,20
Câmara	06/05/2025	MAR/2025	R\$ 5.967, 92	R\$ 62.879,53
Prefeitura	05/06/2025	ABR/2025	R\$ 58.703,16	R\$ 558.845,33
Câmara	29/05/2025	ABR/2025	R\$ 5.849,22	R\$ 48.243,48
Totais	ABR a JUN/2025	-	R\$ 194.688,95	R\$ 1.878.741,29

Valores de repasses dos entes até 30 de junho de 2025

Houve a informação de que, até 30 de junho de 2025, objeto específico deste relatório, havia pendência de repasses, conforme descrito abaixo.

Prefeitura Municipal de Guarulhos – Valor: R\$ 893.374,13 – Competência: maio/2025

Câmara Municipal de Guarulhos – Valor: R\$ 78.319,10 – Competência: maio/2025

Não obstante, houve o depósito dos valores citados acima referentes às pendências de repasses da Prefeitura Municipal e da Câmara Municipal de Guarulhos, respectivamente no dia 10/07/2025 e no dia 08/07/2025.

Recurso de Glosas

Foram analisados recursos de glosa apresentados entre 01/04/2025 e 30/06/2025 pela empresa que realiza a Auditoria no IPREF, conforme disposto em contrato. Verifica-se que se não foram localizadas pendências de glosa durante o período.

Os pagamentos de glosas no trimestres estão discriminados a seguir:

=> Em 16/04/2025 foram pagos:

- Dermaclin Clínica de Odontologia
- IBCC
- IOG – Instituto de Oncologia de Guarulhos
- Unimed
- Ampla Med Centro Clínico de Consultas
- Ralph Care Atendimento Domiciliar

=> Em 16/05/2025 foram pagos:

- Centro Ultrassonográfico
- Hospital Stella Maris
- IOG – Instituto de Oncologia de Guarulhos
- Unimed

=> Em 16/06/2025 foram pagos:

- Hospital Stella Maris
- IBCC
- Ralph Care Atendimento Domiciliar
- Sucesso Saúde
- Unimed

Os processos analisados e que obtiveram o acolhimento do recurso tiveram os valores liberados após a análise e já foram quitados, salientando que o pagamento está sendo realizado conforme a data prevista no cronograma de faturamento e pagamento do IPREF 2025.

Ainda de se destacar de que não há pendência de glosas anteriores ao ano de 2025, tanto as solicitadas pelo portal quanto aquelas em processo físico, e que foram todas analisadas pela Fácil Informática e, quando acatadas após criteriosa análise, quitadas.

Outras informações sobre receitas, despesas e saldos da Assistência à Saúde

Arrecadação de Mensalidades IPREF Saúde + Coparticipação

Abril	R\$ 1.370.302,28
Mai	R\$ 1.392.129,19
Junho	R\$ 1.551.082,49
Total	R\$ 4.313.513,96

Saldo das contas de Saúde (inclusive aplicações) em junho de 2025

	Conta Corrente	Aplicação
Bradesco	R\$ 67.350,68	R\$ 48.988,82
Banco do Brasil	-R\$ 45.231,53	R\$ 3.632.759,78
Totais	R\$ 22.119,15	R\$ 3.681.748,60
Total Geral		R\$ 3.703.867,75

Pagamento de Prestadores de Serviços Médicos

Não há informação de pagamento de prestadores fora do prazo dos vencimentos

contratuais.

Mês	Mensal	Restos a Pagar
Abril	R\$ 1.558.994,64	R\$ -
Maio	R\$ 1.818.652,89	R\$ -
Junho	R\$ 1.696.642,19	R\$ -
Total	R\$ 5.074.289,72	R\$ -

Deve-se ressaltar que todos os valores informados relativos a receitas e despesas são em regime de caixa e não de competência.

De se observar que, pelos números apresentados e analisados, o IPREF está em consonância com uma boa gestão cronológica de análise dos recursos de glosas, havendo as análises e os pagamentos dos períodos analisados.

No aspecto financeiro, nos últimos 3 (três) meses (abril, maio e junho de 2025), foram observadas receitas de R\$4.313.513,96 (quatro milhões, trezentos e treze mil, quinhentos e treze reais e noventa e seis centavos) referentes às mensalidades e coparticipações arrecadadas dos segurados; R\$194.688,95 (cento e noventa e quatro mil, seiscentos e oitenta e oito reais e noventa e cinco centavos) arrecadados com os aportes dos entes e, finalmente, a quantia de R\$1.878.741,29 (um milhão, oitocentos e setenta e oito mil, setecentos e quarenta e um reais e vinte e nove centavos) com a suplementação, totalizando a quantia de R\$2.073.430,24 (dois milhões, setenta e três mil, quatrocentos e trinta reais e vinte e quatro centavos).

Cabe ressaltar que o IPREF-Saúde possui saldo nas contas de Saúde (inclusive aplicações) até junho de 2025 na ordem de R\$3.703.867,75 (três milhões, setecentos e três mil, oitocentos e sessenta e sete reais e setenta e cinco centavos).

Em relação ao trimestre passado, vislumbra-se uma tendência de necessidade de menor suplementação do benefício pelos entes.

Ressalta-se, por fim, que no dia 16 de Junho de 2025 foi publicada a Instrução Normativa Nº 2/2025 – IPREF, atualizando as normas e procedimentos de contratação de serviços médicos e hospitalares de pessoas jurídicas de direito privado na rede assistencial do IPREF, de modo a adequá-los à Lei Federal nº 14.133, de 1º de abril de 2021 (Nova Lei de Licitações e Contratos).

V – Despesas Administrativas

Os dados para subsidiar o relatório deste Controle Interno foram colhidos perante análise em face dos dados constantes do sistema e suplementados, quando o caso, pelo Setor de Contabilidade, e neste contexto, o valor para os gastos administrativos do IPREF é da ordem de R\$ 17.580.901,27 (dezessete milhões quinhentos e oitenta mil novecentos e um reais e vinte e sete centavos), qual seja, 1,65 % sobre o total da remuneração dos servidores ativos, inativos e pensionistas do exercício de 2024, vinculados ao RPPS.

Apresentamos as tabelas abaixo que têm a finalidade de demonstrar as despesas administrativas neste ano, com a análise trimestral dos meses de abril a junho de 2025, em valores e percentuais, considerando o previsto e o valor gasto, bem como dar uma sinalização a Gestora dos limites de valores disponíveis, sem exceder o percentual fixado, senão vejamos:

Valores da Remuneração Bruta – Valor total de Taxa - Valores e Percentuais Gastos – de abril a junho de 2025

Descrição	Valores	Percentuais
Remuneração bruta do exercício anterior – Base de Cálculo	1.065.509.167,86	100%
Valores totais para investimentos administrativos	17.580.901,27	1,65%
Percentual Efetivamente Gasto – trimestral de abril a junho de 2025	2.328.956,12	13,25% de 1,65%

Valores totais gastos com médias e disponibilidades

Descrição	Valores	Percentuais
Valores totais para investimentos administrativos	17.580.901,27	1,65%
Percentual de Expectativa de Investimentos (trimestral)	4.395.225,31	25% de 1,65 %
Meta de Investimentos Mensais	1.465.075,10	8,33% de 1,65%
Valores totais investidos entre janeiro e março de 2025	1.985.390,10	14,69% de 1,65%
Valores totais investidos entre abril e junho de 2025	2.328.956,12	13,25% de 1,65%
Percentual Efetivamente investido (média mensal – base trimestre analisado – abril a junho de 2025)	776.318,71	4,42% de 1,65%
Valor que resta não utilizado da taxa administrativa para 2025 disponível	13.266.555,05	75,46% de 1,65%

Assim, considerando as informações obtidas no sistema de Controle Interno a partir dos dados inseridos pelos setores técnicos do IPREF, estaria o Instituto, com certa margem, dentro da média de estabelecido nos meses de abril a junho de 2025, os percentuais de investimento com a taxa administrativa atingiram 13,25% de um total de 1,65% (uma unidade e sessenta e cinco centésimas por cento). Entre os meses de abril e junho de 2025, o IPREF efetuou gastos na ordem de R\$ 2.328.956,12 (dois milhões, trezentos e vinte e oito mil, novecentos e cinquenta e seis reais e doze centavos), estando dentro da expectativa da meta e em porcentagem com uma média mensal conforme quadro demonstrativo acima.

Há a disponibilidade de gastos de até 75,46% de um percentual previsto de 1,65%, sendo o valor ainda disponível para gastos na ordem de R\$ 13.266.555,05 (treze milhões, duzentos e sessenta e seis mil, quinhentos e cinquenta e cinco reais e cinco centavos).

Deste modo, a administração manteve a média mensal dentro das expectativas, citações e as tabelas de cálculos especificadas acima, estando dentro do limite de 1,65% do valor total das remunerações (servidores ativos), proventos (inativos) e pensões dos segurados vinculados ao RPPS no limite que é de 1,65%, salientando que tal limite obedece ao estabelecido na Lei Municipal nº 7.977/2021 que alterou as Leis Municipais nºs 7.696/2019 e 6.056/2005. Ainda de se citar que os valores e percentuais trimestrais estão dentro do patamar esperando nos percentuais previstos e fixados e em padrões bem satisfatórios e até com valores abaixo da média mensal e trimestral de gastos.

Com isso, este Controle Interno para efeitos de visualização encaminha esses cálculos com observações e previsões que poderão ser observados por essa Presidência.

VI – Concessão de benefícios, CRP (Certificado de Regularidade Previdenciária) e Gestão de Folha de Pagamento

No período compreendido entre abril e junho de 2025, considerando a data de publicação da concessão do benefício, consoante o que foi totalizado e informado a este Controle Interno pelo Setor de Benefícios, foram concedidos benefícios previdenciários previstos na Lei Municipal nº 6.056/05 e suas alterações da seguinte forma:

Aposentadorias:

- **Abril – 13**
- **Maior - 12**
- **Junho – 17**

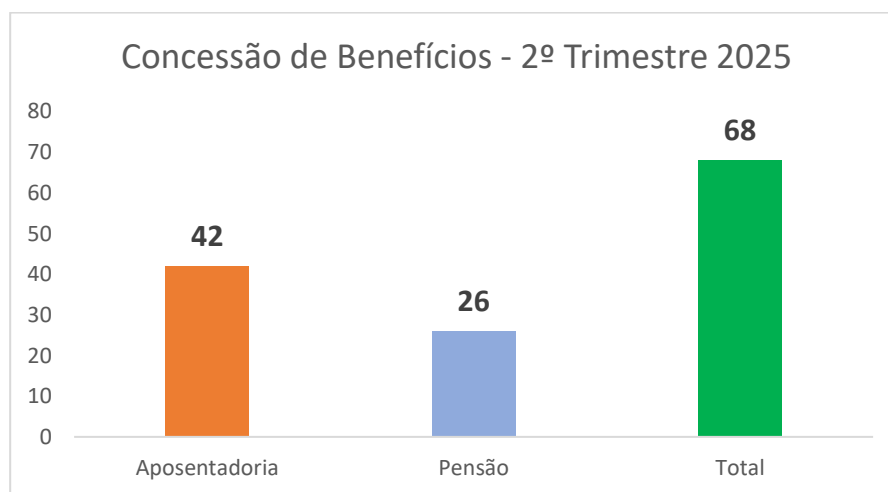
Total de aposentadorias concedidas no período - 42

Pensões:

- **Abril – 10**
- **Maior - 12**
- **Junho – 04**

Total de pensões concedidas no período – 26*

*20 (vinte) os instituidores e 26 (vinte e seis) os beneficiários.



Estão inseridos todos os benefícios que foram objeto de publicação do ato no trimestre analisado.

Analisando os atos de concessão dos benefícios de aposentadorias e pensões entre os meses de abril e junho de 2025, pelo método de amostragem, com a maior quantidade possível de benefícios analisados, verifica-se que os procedimentos de concessão vêm seguindo o que está previsto no manual validado e existente no IPREF.

Tais análises denotam que as formalidades do citado manual estão sendo seguidas, havendo as manifestações dos setores competentes, bem como estão sendo observados os procedimentos citados na Instrução Normativa do IPREF, seguindo as orientações e deliberações do Tribunal de Contas - SP, Portaria do MPS e fundamentando, ao final, as concessões dos benefícios consoante as regras estabelecidas na Lei Municipal nº 6.056/05 e suas alterações, consubstanciando na Constituição Federal.

Ainda podemos observar que as concessões seguem um rito jurídico compatível. Ressaltamos que, a princípio, não se verificam impropriedades nos atos concessórios, visto que constam cálculos metodológicos elaborados pelo Setor de Benefícios e pareceres jurídicos fundamentados, sendo que, sempre devendo ressaltar que referidos atos ainda estão pendentes: 1) de registro perante o Tribunal de Contas e 2) pontuais questionamentos dos beneficiários.

Citamos que, consultando o site do Ministério da Previdência, foi possível observar que não há irregularidades no extrato previdenciário perante o sistema CADPREV, sendo que também foi observado que o CRP (Certificado de Responsabilidade Previdenciária) foi renovado no dia 31/05/2025 e se encontra com validade até o dia 27/11/2025.

De outra feita, em consulta ao extrato do sistema CADPREV não constatamos irregularidades.

Gestão da Folha de Pagamento de Benefícios

No 2º trimestre de 2025, período abrangido por este relatório de Controle Interno, o IPREF desembolsou um total acumulado de **R\$ 40.227.814,75** para o pagamento de pessoal inativo e pensionistas. Dessa quantia, cerca de **80,63%** ou **R\$ 32.433.793,26** foram destinados ao pagamento de aposentadorias, enquanto cerca de **19,37%** ou **R\$ 7.794.021,49** foram destinados ao pagamento de benefícios de pensão. Em média, mensalmente, foram pagos **R\$ 13.409.271,58** em benefícios

previdenciários.

	Abril	Mai	Junho	Total
Aposentados - Fundo Capitalizado	R\$ 395.616,06	R\$ 321.794,08	R\$ 467.438,41	R\$ 1.184.848,55
Aposentados - Fundo Financeiro	R\$ 10.329.394,14	R\$ 10.457.811,52	R\$ 10.461.739,05	R\$ 31.248.944,71
Total Aposentados				R\$ 32.433.793,26
	Abril	Mai	Junho	Total
Pensionistas - Fundo Capitalizado	R\$ 487.078,64	R\$ 549.551,86	R\$ 505.863,55	R\$ 1.542.494,05
Pensionistas - Fundo Financeiro	R\$ 2.034.203,57	R\$ 2.079.820,52	R\$ 2.137.503,35	R\$ 6.251.527,44
Total Pensionistas				R\$ 7.794.021,49
Total Benefícios				R\$ 40.227.814,75

Média Mensal Benefícios Previdenciários
R\$ 13.409.271,58

Repasse de Contribuição Previdenciária por parte da Sabesp

Este Controle Interno destaca a situação consignada nos autos do processo Nº659/2024, referente ao repasse de contribuição previdenciária por parte da Companhia de Saneamento Básico do Estado de São Paulo – Sabesp. Após acordo firmado entre a referida empresa e a Prefeitura Municipal, atualmente 173 (cento e setenta e três) servidores municipais, pertencentes ao quadro da extinta autarquia Serviço Autônomo de Água e Esgoto – SAAE, encontram-se em licença para tratamento de assuntos particulares, porém, prestando serviços à empresa Sabesp. Estes servidores continuam mantendo seu vínculo com o RPPS, durante esse período de afastamento, por meio de repasse de contribuição previdenciária (patronal + servidor), realizado mensalmente pela Sabesp ao IPREF.

A título de exemplo, o recolhimento total do mês de agosto de 2025, referente à competência de julho de 2025, foi de R\$270.654,09, sendo R\$237.346,96 para o fundo capitalizado e R\$33.307,13 para o fundo financeiro. O repasse é de 20,75% sobre a base de cálculo como contribuição patronal e 14% sobre a base de cálculo como contribuição do empregado. Em diligência junto ao setor de arrecadação, foi dito que tal repasse é calculado por meio de uma planilha, elaborada pela Sabesp, contendo a relação de todos os servidores em LIP cedidos à companhia, cabendo ao Instituto a conferência e atualização quanto ao acompanhamento das licenças, bem como eventuais aposentadorias ou falecimentos destes servidores. Por fim, o IPREF envia mensalmente os ofícios de cobrança com o valor atualizado para a Sabesp.

Ressalta-se que não há ato administrativo ou instrumento formal consignando esse acordo da Prefeitura junto à Sabesp. Existe um formulário e uma autorização, preenchidos pelo servidor que se enquadra nessa situação junto à Central de Atendimento do Instituto, quando este inicia a abertura de processo administrativo no IPREF para fins de aposentadoria.

Recomendação do Item VI: Acerca da situação envolvendo os servidores cedidos em LIP à Sabesp, o setor de Arrecadação recomenda a individualização dos pagamentos por parte da empresa, emitindo guias de depósito e processos administrativos individuais para cada servidor em nome do qual realiza o repasse previdenciário. Também recomenda-se a necessidade de ciência e autorização através do preenchimento de formulário e termo de autorização por parte de todos os servidores enquadrados nessa situação, não somente os que iniciam processo de aposentadoria junto ao Instituto, sendo que , o Setor de Arrecadação poderia redigir um mapeamento para formalização nos termos descritos. Com isso, entendemos, que é desejável essa adequação conjunta entre a Prefeitura Municipal e do IPREF para aprimoramento do acordo realizado com a Sabesp.

VII – Das remunerações dos servidores do IPREF e dos dirigentes e dos Recursos Humanos

Com relação à folha de pagamento de ativos e inativos, em análise por amostragem, a princípio não foram verificadas incongruências com a disposição legal e o que foi pago pelo IPREF.

No presente relatório, reitera-se e destaca-se a necessidade de adequação administrativa interna para melhor aprimoramento e distribuição dos trabalhos da Autarquia, assim como organização administrativa. Destaca-se que houveram apontamentos anteriores com recomendações, assim como houve o trabalho da Comissão de Reestruturação que foi finalizado e entregue a essa Presidência, fato, inclusive, que vinha sendo objeto de recomendação desta Controladoria. Recentemente houve a análise da minuta da proposta de reestruturação pelo Conselho Administrativo, assim como a apresentação da proposta final aos servidores do Instituto, sendo que, em ato contínuo, após a nova análise do Conselho Administrativo e os ajustes finais, a Presidência do IPREF poderá encaminhar o projeto para as análises do Executivo e Câmara Municipal.

Recomendação do Item VII: Acerca do quadro administrativo, fazemos remissão ao que fora exposto em relatórios pretéritos e realçado neste, quanto à necessidade de adequações de reestruturação administrativa, que encontra-se em andamento dos trâmites de discussão e finalização nas instâncias internas e Conselho Administrativo do IPREF.

VIII – Das Obrigações AUDESP

Este Controle Interno tem zelado para que os setores competentes do IPREF façam as alimentações pertinentes do sistema AUDESP tempestivamente, sendo que, inclusive, encaminha mensagens periódicas aos setores envolvidos, com toda a planificação da alimentação a ser efetuado em face da obrigação estipulada pelo Tribunal de Contas do Estado de São Paulo.

No período compreendido entre abril e junho de 2025, constatamos 01 (um) atraso na alimentação do sistema de dados AUDESP, conforme tabela abaixo.

Tipo de Documento	Mês de Referência	Ano	Data Prazo de Entrega	Entregue	Entregue no Prazo	Data de Entrega
BALANCETE-ISOLADO-CONTA-CONTABIL	3	2025	23/04/2025	Sim	Sim	22/04/2025
BALANCETE-ISOLADO-CONTA-CONTABIL	4	2025	20/05/2025	Sim	Sim	20/05/2025
BALANCETE-ISOLADO-CONTA-CONTABIL	5	2025	23/06/2025	Sim	Sim	16/06/2025
BALANCETE-ISOLADO-CONTA-CORRENTE	3	2025	23/04/2025	Sim	Sim	22/04/2025
BALANCETE-ISOLADO-CONTA-CORRENTE	4	2025	20/05/2025	Sim	Sim	20/05/2025
BALANCETE-ISOLADO-CONTA-CORRENTE	5	2025	23/06/2025	Sim	Sim	16/06/2025
Publ. Demonstrativo de Projeção Atuarial do RPPS	12	2024	30/06/2025	Sim	Não	03/07/2025
Conciliações Bancárias Mensais	2	2025	09/04/2025	Sim	Sim	07/04/2025
Conciliações Bancárias Mensais	3	2025	05/05/2025	Sim	Sim	05/05/2025
Conciliações Bancárias Mensais	4	2025	30/05/2025	Sim	Sim	28/05/2025
Atualização do Cadastro Geral de Entidades - Mensal	3	2025	10/04/2025	Sim	Sim	08/04/2025
Atualização do Cadastro Geral de Entidades - Mensal	4	2025	12/05/2025	Sim	Sim	07/05/2025
Atualização do Cadastro Geral de Entidades - Mensal	5	2025	10/06/2025	Sim	Sim	04/06/2025
Fundos de Investimento	2	2025	11/04/2025	Sim	Sim	07/04/2025
Fundos de Investimento	3	2025	12/05/2025	Sim	Sim	06/05/2025
Fundos de Investimento	4	2025	12/06/2025	Sim	Sim	06/06/2025
Demonstrativo de Receitas Previdenciárias	2	2025	10/04/2025	Sim	Sim	08/04/2025
Demonstrativo de Receitas Previdenciárias	3	2025	12/05/2025	Sim	Sim	08/05/2025
Demonstrativo de Receitas Previdenciárias	4	2025	10/06/2025	Sim	Sim	06/06/2025
Demonstrativo da Rentabilidade e Evolução dos Investimentos	3	2025	12/05/2025	Sim	Sim	06/05/2025
Parcelamentos com RPPS	4	2025	10/06/2025	Sim	Sim	09/06/2025

Salienta-se que os dados acima se referem ao cumprimento dos prazos de entrega dos dados considerando o mês de referência e, assim, apontamos para a necessidade se observar e cumprir os prazos observados para a alimentação do sistema AUDESP.

Ainda de se observar que o Tribunal de Contas, dentro do mesmo período - abril a junho de 2025, até o momento não apontou irregularidade, conforme segue abaixo apontado com a relação dos itens analisados.

Período	Assunto de Fiscalização	Item de Análise	Resultado
Abril	Avaliação das Receitas Previstas e Arrecadadas do RPPS	Aporte para Cobertura de Insuficiência Financeira	Regular
Abril	Avaliação das Receitas Previstas e Arrecadadas do RPPS	Aporte para Equacionamento do Déficit Atuarial	Regular
Abril	Avaliação das Receitas Previstas e Arrecadadas do RPPS	Contribuição dos Servidores (Ativos, Inativos e Pensionistas)	Regular
Abril	Avaliação das Receitas Previstas e Arrecadadas do RPPS	Contribuição Patronal	Regular
Abril	Avaliação das Receitas Previstas e Arrecadadas do RPPS	Parcelamentos	Regular
Abril	Avaliação das Receitas Previstas e Arrecadadas do RPPS	Recebimento das contribuições dos servidores	Regular
Abril	Avaliação dos Parcelamentos com o RPPS	Confronto entre o valor total previsto e recebido acumulados até o quadrimestre	Regular
Abril	Avaliação dos Parcelamentos com o RPPS	Redução do saldo sem recebimento no período	Regular
Abril	Avaliação dos Parcelamentos com o RPPS	Verificação de Aumento/Redução dos saldos de parcelamentos do Município com o RPPS	Regular
Abril	CUMPRIMENTO DAS INSTRUÇÕES DO TCE	CI01 - Cumprimento das entregas da documentação exigida pelo TCE	Regular
Abril	LRF	GF52 - Dívida de Curto Prazo	Regular
Mai	CUMPRIMENTO DAS INSTRUÇÕES DO TCE	CI01 - Cumprimento das entregas da documentação exigida pelo TCE	Regular
Junho	CUMPRIMENTO DAS INSTRUÇÕES DO TCE	CI01 - Cumprimento das entregas da documentação exigida pelo TCE	Regular

Recomendação do Item VIII: Em relação à informação de dados ao sistema AUDESP, com relação aos itens de abril a junho de 2025, recomenda-se que não ocorra a reincidência e sejam evitados atrasos, como forma de manter a transferência dos dados ao TCE-SP nos prazos corretos e evitando apontamentos emitidos pelo Tribunal, bem como a cientificação, em especial, dos setores que efetuam e acompanham a alimentação das informações referentes aos dados contábeis, financeiros, pessoal e licitações do IPREF no TCE-SP.

IX – Dos serviços de Tecnologia da Informação

Verifica-se que o serviço de Tecnologia da Informação no IPREF conta com manual técnico devidamente publicado no endereço eletrônico do Instituto na forma de Política da Segurança da Informação, que tem em seu propósito padronizar a realização das atividades envolvidas na gestão de T.I. de forma simplificada, assim como se propõe a contribuir de forma significativa na redução de riscos, principalmente operacionais, traduzindo-se em um instrumento de orientação e controle para as atividades de T.I, sendo que tais serviços abrangem aos servidores do IPREF e no que é necessário constam dos contratos e fornecimentos dos prestadores de serviços.

De outra feita, no Código de Ética do IPREF estão relacionadas as condutas acerca dos servidores na utilização dos recursos de tecnologia:

“A utilização dos Recursos de Tecnologia da Informação do IPREF se dá sempre para fins lícitos. Não são toleradas atividades que tenham relação com conteúdo imoral ou leviano ou que atentem contra os interesses do Instituto.”

Não chegou a este Controle Interno informação de que o IPREF não tenha mantido a indicação de regras normativas quanto ao uso da Internet, do correio eletrônico e dos computadores e outros recursos tecnológicos do RPPS e igualmente, o IPREF, no período citado, manteve procedimentos de contingência, com cópias de segurança dos sistemas informatizados e dos bancos de dados, assim como os acessos se dão por identificação junto ao código funcional, com fácil rastreamento e alterações promovidas.

A este Controle Interno não foram evidenciadas ocorrências que implicassem em ações que inviabilizassem o que é previsto no manual de TI editado.

De outra feita, também, não há evidências dissonantes acerca das rotinas de backup, problemas com conexão de dados e outras questões relativas a acesso, bem como o setor técnico não relatou incidentes significantes. O serviço de contingência está ativo e com base em banco de dados próprios denominado “(I)”.

Durante o período citado, os procedimentos de contingência de dados do IPREF seguiram um rigoroso protocolo de segurança, utilizando um sistema de armazenamento para garantir a integridade e disponibilidade das informações. Nesse período, não chegou ao conhecimento deste Controle Interno nenhum incidente de segurança acima do nível 1, indicando uma operação estável e segura dos sistemas.

A obtenção, validação e administração de cópias de segurança dos sistemas informatizados e dos bancos de dados do IPREF são realizadas de forma constante. Os backups são realizados regularmente para assegurar a proteção dos dados contra perdas e falhas. Além disso, o controle de acesso, tanto físico quanto lógico, é rigorosamente monitorado. O acesso aos sistemas é restrito a servidores do IPREF, que devem estar devidamente cadastrados e utilizar login e senha para autenticação.

O controle de acesso ao sistema é feito através de login e senha, com permissões concedidas exclusivamente a servidores devidamente cadastrados no IPREF. Esse controle abrange tanto o acesso físico aos locais onde os sistemas e bancos de dados são mantidos quanto o acesso aos próprios sistemas, garantindo que apenas pessoal autorizado possa interagir com os dados sensíveis.

Essas ações refletem o compromisso do IPREF com a segurança e a integridade dos seus sistemas e dados, assegurando um ambiente confiável para a operação das suas atividades.

O Departamento de Informática e Telecomunicações – DIT da Prefeitura, em seu encaminhamento, informou que não houve nenhuma solicitação para acesso de prestadores de serviço às informações do RPPS e da Assistência à Saúde. Quando é realizada essa solicitação, é necessário enviar um documento (ofício) contendo nome da empresa, nome do funcionário, CPF, data de nascimento e e-mail. Após isso é criado um login para acesso ao serviço solicitado com prazo determinado.

Quanto ao questionamento referente aos procedimentos de contingência que determinem a existência de cópias de segurança dos sistemas informatizados e dos bancos de dados, o controle de acesso - físico e lógico, bem como o responsável pela realização desses procedimentos, o DIT informou que possui software corporativo para a realização de backup com rotina diária. Os servidores ficam do Datacenter onde o acesso é realizado somente com biometria para determinados funcionários, estes dedicados à realização desses procedimentos.

Em relação ao acesso à internet, todos os acessos realizados a partir da rede corporativa são protegidos e monitorados por nosso firewall de borda (Watchguard) com permissões de acessos reguladas conforme a Política de Segurança da Prefeitura de Guarulhos (Lei nº 8.029, de 05 de julho de 2022). Todo tráfego externo do correio eletrônico do domínio www.guarulhos.sp.gov.br é protegido e controlado por uma solução de AntiSpam corporativa (Mail Inspector). Os computadores da rede corporativa possuem instalados o antivírus BitDefender e também o EDR da Watchguard, que é uma proteção avançada para complementar a segurança dos computadores e possui vinculado a ele o Patch Manager, que faz a identificação e instalação das atualizações de segurança necessárias nos sistemas operacionais e demais softwares instalados nos computadores do domínio www.guarulhos.sp.gov.br.

Recomendação do Item IX: Acerca da transparência e segurança dos dados do IPREF, fazemos consideração remissivas às normas de LGPD e PSI, assim como as adequações e disponibilizações necessárias, se o caso, bem como a necessidade de designação de novo Encarregado de Dados para o Instituto, nos termos da Lei Federal nº 13.709/2018, Decreto Municipal nº 38.145/2021 e Instrução Normativa nº 02/2024 – IPREF.

X – Licitações e Contratações

Durante o período compreendido entre abril e junho de 2025, ocorreram os seguintes procedimentos de contratação / assinatura de contrato:

Processos de licitações e contratações do período

RELATÓRIO DE DISPENSA DE LICITAÇÃO 2025				
01/04/2025 a 30/06/2025				
n° P.A.	Objeto	Empresa	Valor	Data de Empenho
165/2025	Serviços de assessoria técnica necessária para a renovação de AVCB (Auto de Vistoria do Corpo de Bombeiros)	103484-VILMA APARECIDA CARVALHO	R\$ 4.000,00	10/04/2025
1221/2025	Aquisição de materiais elétricos	ALBERTH DANIEL BONFIM ME	R\$ 1.328,40	10/04/2025
1115/2025	Aquisição de 2 (dois) micro-ondas	NOVA FORMA COMÉRCIO E SERVIÇOS LTDA.	R\$ 1.288,00	26/05/2025
221/2025	Prestação de serviços semestrais de desinsetização e desratização do prédio sede do IPREF.	SAKURA DEDETIZADORA LTDA.	R\$ 1.000,00	16/06/2025
313/2025	Aquisição de 3 (três) purificadores de água	PEDRO ALEXANDRE DOS SANTOS FRANCO	R\$ 11.094,00	16/06/2025
287/2025	Contratação de empresa especializada para emissão de Laudo Técnico de sistema de 36 (trinta e seis) unidades de ar-condicionado.	52.749.828 NATAN JAMES MARTINS DA SILVA ME	R\$ 4.499,99	16/06/2025

RELATÓRIO DE INEXIGIBILIDADE DE LICITAÇÃO 2025 01/04/2025 a 30/06/2025				
nº P.A.	Objeto	Empresa	Valor	Data de Empenho
227/2025	Contratação de empresa de assessoria contínua e especializada na prestação de serviços de consultoria em licitações e contratos administrativos junto ao Setor de Licitações para atender às demandas do IPREF	ÁGUIA EDUCAÇÃO E SOLUÇÕES EXECUTIVAS LTDA.	R\$ 42.000,00	14/04/2025
375/2025	Inscrição de servidores para participação no evento "21º Congresso Estadual de Previdência" da APEPREM – Associação Paulista de Entidades de Previdência do Estado e dos Municípios.	APEPREM – Associação Paulista de Entidades de Previdência do Estado e dos Municípios	R\$ 6.840,00	22/04/2025
328/2025	Contratação de empresa técnica especializada na ministração de aulas na modalidade EAD e presencial voltada às atribuições do RPPS	ICDS – Instituto Connect de Direito Social	R\$ 1.782,00	26/05/2025
514/2025	Contratação de empresa especializada para a prestação de serviços de ensino pedagógico multiprofissional para atendimento a pessoas com necessidades especiais.	NOVA SÃO JUDAS TADEU ESCOLA ESPECIAL EIRELI	R\$ 511.560,00	06/06/2025
497/2025	Inscrição de servidores e conselheiros do IPREF no 58º Congresso Nacional da ABIPEM, a ser realizado entre os dias 25 a 27 de junho de 2025, em Foz do Iguaçu/PR	ABIPEM – Associação Brasileira de Instituições de Previdência Estaduais e Municipais	R\$ 10.260,00	11/06/2025

Contratos celebrados no período

RELATÓRIO DE CONTRATOS 2025				
01/04/2025 a 30/06/2025				
n° P.A./ contrato	Objeto	Empresa	Valor	Data da Assinatura
PA.227/2025 Contrato nº 02/2025	Contratação de empresa para prestação de serviço técnico e especializado de assessoria contínua e consultoria em licitações e contratos administrativos, incluindo curso de formação na Nova Lei de Licitações e Contratos – Lei Federal n. 14.133/21.	ÁGUIA EDUCAÇÃO E SOLUÇÕES EXECUTIVAS LTDA.	R\$ 42.000,00	22/04/2025
PA.514/2025 Contrato nº 03/2025	Contratação de empresa para prestação de serviços de Ensino Pedagógico multiprofissional para Atendimento a Pessoas Portadoras de Necessidades Especiais, com as terapias inclusas na mensalidade (Fisioterapia, fonoaudiologia, psicoterapias e terapia ocupacional), para atendimento dos beneficiários abrangidos por determinação judicial	NOVA SÃO JUDAS TADEU ESCOLA ESPECIAL EIRELI	R\$ 511.560,00	09/06/2025
PA.221/2025 Contrato nº 04/2025	Contratação de serviço semestral de desinsetização e desratização, com fornecimento de mão de obra e insumos necessários (produtos, equipamentos, ferramentas, instrumentos, etc.), para as dependências do imóvel sede do IPREF.	SAKURA DEDETIZADORA LTDA.	R\$ 1.000,00	02/07/2025

Houve informação de que, no período compreendido entre 01/04/2025 e 30/06/2025, o IPREF realizou somente dispensas e inexigibilidades, e houve a avaliação dos procedimentos licitatórios, em que foram verificados por amostragem processos de licitação, dentre as licitações e contratações noticiadas na tabela acima.

Verifica-se que, *a priori*, não foram constatadas máculas que pudessem ensejar nulidade dos processos de contratação, sem prejuízo de constatações e eventuais observações posteriores deste Controle Interno, que, inclusive, por economia processual e fluidez dos trabalhos são comunicadas diretamente ao Setor.

Salienta-se que se encontra em andamento o processo para registro da matrícula do edifício-sede do IPREF, adquirido através do processo administrativo Nº 533/2022 (Contrato nº 001/2024), assim como os devidos procedimentos para reconhecimento das isenções e imunidades tributárias pertinentes ao imóvel.

XI – Da Transparência

A base de transparência dos dados do IPREF se dá com a inserção de publicações no endereço eletrônico do IPREF (www.iprefguarulhos.sp.gov.br).

Com a consulta ao endereço eletrônico do IPREF foi possível verificar a existência da publicação de dados de contratações e licitações do IPREF, remuneração dos servidores, informações sobre investimentos, acerca de dados contábeis e financeiros do IPREF, atas do Comitê de Investimento e dos Conselhos Administrativo e Fiscal, Assistência à Saúde, RPPS, entre outras informações do IPREF, ressaltando-se que quanto a cronologia dos documentos anexados este Controle Interno faz observações pontuais e regulares para a atualização pelos setores competentes. Não obstante, verifica-se que o calendário de reuniões e o Plano de Trabalho Anual do Conselho Administrativo e do Conselho Fiscal se encontram desatualizados. Também fazemos constar a ausência da ata da sessão extraordinária de junho do Conselho Administrativo, assim como as atas referentes às reuniões ordinárias de maio e junho do Conselho Fiscal. O Controle Interno, além do contido na observação deste tópico deste relatório, que poderá ser levado ao conhecimento por essa Presidência aos Conselhos com base neste relatório, para ficar reforçada a situação, encaminhará expediente próprio a essa Presidência com a observação da necessidade dessas atualizações tempestivas para a manutenção dos termos da transparência e Pró-Gestão, assim como outras, se o caso.

Devemos salientar que constatamos que o sistema é funcional, sendo possível a obtenção de alguns dados necessários, ou seja, percebemos que o IPREF tem o seu sistema de transparência dos dados, com a inserção de publicações no endereço eletrônico do IPREF (www.iprefguarulhos.sp.gov.br) e, assim, podemos observar que o IPREF vem dando publicidade aos seus atos e vem buscando aprimorar e melhorar os fluxos de pesquisa e de dados disponibilizados, com procedimentos em andamento, valendo, contudo, salientar que o Controle Interno tem estudado o endereço eletrônico e constatou a possibilidade de eventuais melhorias, as quais serão levadas ao conhecimento dessa Presidência, através de observações apartadas.

Recomendação do Item XI: Atualização dos dados e informações relativos aos Conselhos do IPREF, que encontram-se desatualizados na forma exposta no relatório acima.

XII – Dos Precatórios e Requisitórios e demais questões jurídicas

O IPREF efetua os seus pagamentos de precatórios segundo informações dos setores técnicos e por cientificação a este Controle Interno do processo para esta finalidade.

Há informação nos autos de quitação integral (certidão de quitação até 31/12/2025) da dívida referente ao mapa orçamentário até 2024, bem como que em 2025 não há precatórios a serem quitados pelo IPREF, com despesas dessa natureza apenas para o mapa de 2026, conforme documentos de fls.131/141, informações retiradas do processo administrativo nº 258/2022 que trata dos pagamentos e administração de débitos do IPREF inscritos em precatórios, salientando que, no relatório anual, será destacada a tabela com os pagamentos efetuados e em quais enquadramentos constarão para o IPREF a essas questões, assim como a relação dos requisitórios quitados.

Pode-se observar, segundo informações da Procuradoria do IPREF, que a atuação desse Setor ocorre tanto de forma contenciosa, quanto consultiva, estando as suas atribuições previstas no artigo 2º, incisos I e II da Lei Municipal nº. 7.023/2012 transcritos a seguir:

“Art. 2º Compete à Unidade Administrativa da Procuradoria:

I - a orientação para a Presidência e Diretoria, por meio de pareceres e cotas, sobre a constitucionalidade e legalidade dos atos e fatos administrativos; e

II - defesa judicial e extrajudicial do interesse público.”

Em relação ao inciso I podemos observar que a Procuradoria emite pareceres jurídicos em assuntos relacionados ao Regime Próprio de Previdência Social, à assistência à saúde do IPREF, licitações e contratos, bem como outros assuntos administrativos que demandem análise de constitucionalidade e legalidade de atos e fatos administrativos, sendo a sua maioria aqueles relacionados ao RPPS (aposentadorias e pensões por morte).

Podemos verificar que a Procuradoria atua em contenciosos administrativos e judiciais, tanto quanto está o IPREF no polo ativo quanto no polo passivo de forma regular e ordenada, onde constatamos, *a priori*, o cumprimento das obrigações, sem descuidar da análise periódica desses contenciosos com o objetivo de se elaborar estratégias e relatórios para avaliações, se o caso e ainda neste meandro o Controle Interno poderá encaminhar observações que são pontuadas pela Procuradoria.

XII – COMPREV

Tabela 1 - Quantidade de requerimentos

	Em exigência	Aguardando análise	Aguardando análise médico	Em análise	Em análise médico	Análise suspensa	Em compensação	Aguardando compensação de aposentadoria	Rejeitado	Exigência / Indeferido
ATIBAIA-21041	0	1	0	0	0	0	0	0	0	0
CAMPINAS-21096	0	0	0	0	0	0	1	0	0	0
DEP.DE CENTRAL.SERV.DE INATIVOS E PENS./MGI-98026	0	1	0	0	0	1	0	0	1	0
DIADEMA-21139	0	0	0	0	0	0	1	0	0	0
FORTALEZA-05045	0	0	0	0	0	0	1	0	0	0
ITAQUAQUECETUBA-21232	0	1	0	0	0	0	0	0	0	0
MAIRIPORA-21286	0	0	0	0	0	0	1	0	0	0
MINAS GERAIS-11000	0	0	0	0	0	0	0	0	1	0
NHANDEARA-21327	0	1	0	0	0	0	0	1	0	0
OLIMPIA-21340	0	1	0	0	0	0	0	1	0	0
PENALVA-09082	0	1	0	0	0	0	0	0	0	0
RGPS-01000	71	738	132	1	0	4	662	173	42	0
RIO DE JANEIRO (ESTADO)-17000	0	0	0	0	0	0	1	0	0	0
SANTO ANDRE-21479	0	0	0	0	0	0	1	0	0	0
SAO PAULO (CAPITAL)-21504	0	1	0	0	0	0	12	0	0	0
SAO PAULO (ESTADO)-21000	15	8	2	0	0	0	43	5	1	0
SAO VICENTE-21511	0	1	0	0	0	0	0	0	0	0
SERGIPE-22000	0	0	0	0	0	0	1	0	0	0
WENCESLAU BRAZ-11722	0	1	0	0	0	0	0	0	0	0

Tabela 2 - Tabela de Requerimentos

Solicitante	Em exigência	Aguardando análise	Aguardando análise médico	Em análise	Em análise médico	Análise suspensa	Em compensação	Aguardando compensação de aposentadoria	Rejeitado	Exigência / Indeferido
CAMPINAS-21096	1	0	0	0	0	0	4	0	0	0
CAXIAS DO SUL-19050	1	0	0	0	0	0	0	0	0	0
DEP.DE CENTRAL.SERV.DE INATIVOS E PENS./MGI-98026	0	0	0	0	0	0	3	0	0	0
MINAS GERAIS-11000	0	0	1	0	0	0	0	0	0	0
PORTO ALEGRE-19150	0	0	0	0	0	0	1	0	0	0
RGPS-01000	541	79	0	1	0	0	394	29	34	14
RPPS UNIAO INSS - INSTITUTO NACIONAL DE SEGURO SOCIAL-98222	0	1	0	0	0	0	1	0	0	0
SANTOS-21486	0	0	0	0	0	0	0	0	1	0
SAO PAULO (CAPITAL)-21504	1	0	0	0	0	0	3	0	0	0
SAO PAULO (ESTADO)-21000	3	3	1	0	0	0	2	0	0	0

Tabela 3 – Valores pagos e recebidos

RECEBIDO	RGPS		SP ESTADO		CE FORTALEZA		RJ		SE		CAMPINAS		SP CAPITAL		DIADEMÁ		SANTO ANDRÉ		MAIRIPORÁ	
	Capitalizado	Financeiro	Capitalizado	Financeiro	Capitalizado	Financeiro	Capitalizado	Financeiro	Capitalizado	Financeiro	Capitalizado	Financeiro	Capitalizado	Financeiro	Capitalizado	Financeiro	Capitalizado	Financeiro	Capitalizado	Financeiro
Janeiro	9.988,18	275.624,67	128,29	8.902,42		98,66		715,61		20,23		256,55		2.754,91		700,44				
Fevereiro	115.520,18	1.328.255,66	128,29	8.902,42		98,66		715,61		20,23		256,55		2.754,91		700,44				
Março	11.895,85	1.145.295,23	134,40	9.326,90		103,36		749,74		21,19		268,78		2.886,27		733,85				
Abril	11.895,85	1.148.678,11	134,40	9.326,90		103,36		749,74		21,19		268,78		2.886,27		733,85				
Maió	180.817,82	1.406.455,40	134,40	9.326,90		103,36		749,74		21,19		268,78		2.886,27		733,85		4.900,95		
Junho	14.068,46	1.409.520,19	134,40	9.326,90		103,36		749,74		21,19		268,78		2.886,27		733,85		217,82		5003,66
Julho	14.068,46	2.302.040,33	134,40	9.326,90		103,36		749,74		21,19		268,78		2.886,27		733,85		217,82		276,7
Agosto	14.068,46	368.561,07	134,40	9.326,90		103,36		749,74		21,19		268,78		2.886,27		733,85		217,82		276,7
Setembro	14.068,46	367.822,24	134,40	9.326,90		103,36		749,74		21,19		268,78		2.886,27		733,85		217,82		276,7
Outubro																				
Novembro																				
Dezembro																				
Subtotal	386.391,81	9.752.252,90	1.197,38	83.093,14	0,00	920,84	0,00	6.675,40	0,00	188,79	0,00	2.394,56	0,00	25.713,71	0,00	6.537,83	0,00	5.772,23	0,00	5.833,76
Estoque	0,00	765.006,52		3.824,32				21.929,89		8.004,53				98.113,76		37.071,66				

TOTAL RECEBIDO	Capitalizado	387.589,19	VALOR RECEBIDO RGPS	10.138.644,71
	Financeiro	9.889.387,16	VALOR RECEBIDO RPPS	138.331,64

PAGO	RGPS		SP ESTADO		CE FORTALEZA		DEP		CAMPINAS		SP CAPITAL		RPPS UNIAO	
	Capitalizado	Financeiro	Capitalizado	Financeiro	Capitalizado	Financeiro	Capitalizado	Financeiro	Capitalizado	Financeiro	Capitalizado	Financeiro	Capitalizado	Financeiro
Janeiro	-17.837,04	-157.300,25							-259,88	-124,46	-154,59			
Fevereiro	-15.071,89	-878.925,96							-259,88	-124,46	-154,59			-35,35
Março	-29.887,74	-669.348,86							-272,27	-130,39	-161,94			-37,03
Abril	-30.899,88	-507.982,61							-272,27	-130,39	-161,94			-37,03
Maió	-101.549,34	-786.562,33							-272,27	-130,39	-161,94			-2.447,50
Junho	-50.531,93	-488.240,04							-13.733,55	-130,39	-161,94			-44,5
Julho	-96.498,56	-965.007,39							-512,65	-130,39	-161,94			-44,5
Agosto	-208.015,70	-45.300,07							-512,65	-130,39	-161,94			-44,5
Setembro	-15.068,27	-351.345,87	-40.357,77	0,00					-512,65	-130,39	-161,94			-37,03
Outubro														-44,5
Novembro														
Dezembro														
Subtotal	-565.360,35	-4.850.013,38	-40.357,77	0,00	0,00	0,00	0,00	0,00	-16.608,07	-1.161,65	-1.442,76	0,00	-329,91	-2.625,50
Estoque	0,00								-36.978,32	-28.283,75				-2.110,60

TOTAL PAGO	Capitalizado	-606.879,77	VALOR PAGO RGPS	-5.415.373,73
	Financeiro	-4.871.019,62	VALOR PAGO RPPS	-62.525,66

SALDO TOTAL	R\$	4.799.076,96
ESTOQUE PENDENTE	R\$	853.978,17

Entre os meses de abril e junho de 2025, segundo informações fornecidas pelo Setor de COMPREV, foram recebidos e pagos os valores abaixo, aproximadamente:

- Total de valores recebidos em 2025 - RGPS R\$ 10.138.644,71
- Total de valores recebidos em 2025 - RPPS R\$ 138.331,64
- Total de valores pagos em 2025 - RGPS (R\$ 5.415.373,73)
- Total de valores pagos em 2025 - RPPS (R\$ 62.525,66)
- **Total recebido líquido: R\$ 4.799.076,96**

Observa-se que foi mantido os prazos de análise inferior a 180 dias (vigente em 2025), não havendo prejuízos com o pagamento de juros e multa por atraso. Neste momento temos 80 requerimentos aguardando análise com prazo de 48 dias, em atendimento ao tempo determinado de 180 dias que está vigente em 2025.

XIV – Dos processos de Adiantamento de Verbas e Diárias

Este Controle Interno, por determinação da Lei Municipal nº 7.628/2018, alterada pela Lei Municipal nº 7.711/2019, tem se manifestado nos processos de adiantamento de verbas e diárias, sendo assim, não teceremos considerações acerca dos referidos processos em relatórios trimestrais, assim, este tópico somente constará nos relatórios anuais, porém, até o momento, os processos analisados não apresentaram malversação do dinheiro, apenas observações pontuais acerca das justificativas e dos procedimentos.

XV – Desenvolvimento dos Trabalhos e da Estrutura do Controle Interno e outros assuntos

Quanto ao Controle Interno, devemos destacar que os trabalhos se dão observando o texto publicado da Instrução Normativa nº 04/2022-IPREF, sendo o principal objetivo consolidar e corrigir eventuais imperfeições meramente materiais.

Não se vislumbra dentro de suas atribuições e cenários de auditoria que tenham ocorrido adequações sensíveis ao funcionamento desta Unidade.

No trimestre analisado, cumpre-se evidenciar a Auditoria Extraordinária realizada pelo Tribunal de Contas do Estado de São Paulo no âmbito dos RPPS's estadual e municipais com o objetivo de verificar e apontar eventuais irregularidades nos procedimentos de descontos em folha dos aposentados e pensionistas, tais como descontos indevidos no pagamento de benefícios (Processo SEI nº 0008110/2025-86). Além de requisição de informações, foi realizada visita *in loco* ao Instituto por auditor do Egrégio Tribunal. Não houve apontamentos ao IPREF em relação à existência de descontos irregulares, ressaltando-se que todos os beneficiários possuem acesso aos seus holerites e que há possibilidade de reclamações junto à Ouvidoria, assim como a existência de um Controle Interno ativo no Instituto. Contudo, foram apontadas questões procedimentais que levaram a citações do órgão de controle interno com recomendações acerca do aperfeiçoamento de documentos e celebração de acordos formais com as entidades consignatárias citadas no relatório final do processo, na forma do que consta no Memorando Nº 421/2025, enviado por este Controle Interno à Presidência do IPREF, com as recomendações pertinentes ao caso, que já estão sendo implementadas no prazo concedido pelo TCE-SP.

Em relação aos Conselhos Administrativo e Fiscal, verifica-se que foi divulgada a aprovação do balancete de Fevereiro de 2025 pelo Conselho Fiscal, entretanto, registra-se a ausência das atas das reuniões de maio e junho de 2025, assim como a ausência de calendário atualizado para 2025 e Plano de Trabalho de 2025.. Em relação ao Conselho Administrativo, após as análises de balancetes de janeiro a maio do ano de 2025, estes foram aprovados, contudo, registra-se a ausência da ata da reunião extraordinária realizada no mês de junho, assim como a ausência de calendário atualizado para 2025 e Plano de Trabalho de 2025.

Ademais, considerando que a metodologia no desenvolvimento dos trabalhos e a estrutura do Controle Interno não guardam modificações significativas em face dos relatórios anteriores, apenas reiteramos e nos reportamos ao que já fora exposto.

Recomendação do Item XV: Atendimento das citações do TCE-SP na forma disposta em nosso memorando nº 421/2025 já encaminhado a essa Presidência.

XVI - Gestão Previdenciária

O IPREF vem demonstrando a adoção de práticas adequadas de gestão previdenciária relativas a Controles Internos, Governança Corporativa e Educação Previdenciária. Atualmente, o IPREF possui o certificado do Pró-Gestão nº 552-24, com nível de Aderência da Certificação: III, com validade até 27 de janeiro de 2028, salientando que tal certificação mantém para o IPREF o reconhecimento das boas práticas no âmbito dos Regimes Próprios de Previdência Social.

Devemos observar que a certificação em nível III mantém uma necessidade de acompanhamento sistemático dos níveis de aderência pelo Grupo de Trabalho criado para tratar desse assunto, como forma de manutenção dessa certificação.

Por fim, verificamos a necessidade de início dos estudos para a elaboração de novo Planejamento Estratégico para o quinquênio 2026-2030, de modo a estabelecer as diretrizes de gestão alinhadas à sustentabilidade atuarial, à eficiência administrativa e à transparência, assegurando segurança aos segurados e melhor direcionamento das decisões institucionais.

Recomendação do Item XVI: Quanto à certificação do Pró-Gestão no nível III, tendo em vista que esse nível de certificação mantém uma necessidade de acompanhamento sistemático dos níveis de aderência, recomendamos que o Grupo de Trabalho criado para tratar desse assunto seja mantido e reunido periodicamente para que as tarefas verificadas sejam avaliadas com periodicidade para análise e manutenção dessa certificação. Quanto à elaboração de novo Planejamento Estratégico para o Instituto, recomenda-se o disposto neste item, sendo que será autuado memorando à essa Presidência por este Controle Interno, sugerindo as providências necessárias para tal.

XVII - Finalização

Desta forma, encaminhamos o presente relatório com considerações e recomendações, com o intuito de que as atividades sejam realizadas da melhor maneira possível e que os objetivos sejam atingidos, bem como que essa Presidência observe aos Conselhos da possibilidade de acessar o aqui contido pelo endereço eletrônico do IPREF, bem como cientifique, quando necessário e/ou recomendado, os setores do IPREF e o Comitê de Investimentos acerca do relatório e das recomendações, quando necessárias, que agora foram efetuadas nos próprios tópicos de abrangências como forma de racionalizar, modernizar e adequar o relatório e forma de transmissão das informações.

Quanto às comissões e grupos de trabalho instituídos pela Presidência, entendemos como pertinentes e que os seus objetivos e resultados serão acompanhados por esta Controladoria.

Destacamos que eventuais equívocos decorrentes de dados constantes deste relatório, se constatados, serão encaminhados imediatamente ao conhecimento dessa Presidência e, ainda, se detectados posteriormente, serão objeto de retificação do relatório e seus atos de publicação, assim como eventuais complementos e elucidações pontuais através de expedientes administrativos próprios, sem descurar, ainda, que eventuais itens poderão ter encaminhamentos individualizados como forma de racionalizar o tema a ser recomendado.

Nos colocamos à disposição para quaisquer esclarecimentos que se fizerem pertinentes e necessários acerca deste relatório, ressalvando, ainda, as informações de outros setores que balizaram nossas informações e **recomendamos, por fim, que essa Presidência encaminhe as avaliações deste relatório aos setores envolvidos (Divisão Administrativa, Investimentos, Contabilidade, Tesouraria, Diretoria e outros setores ou órgãos que entender pertinentes) e comunique este Controle Interno sobre eventuais providências adotadas.**

Guarulhos, 27 de Agosto de 2025.

Atenciosamente,

Wilson Roberto Morales
Controlador Geral – IPREF

Gabriel Shoji Higa
Agente de Administração G – IPREF

XVIII - Anexos

Certificado de Regularidade Previdenciária



MINISTÉRIO DA PREVIDÊNCIA SOCIAL
SECRETARIA DE REGIME PRÓPRIO E COMPLEMENTAR
Departamento dos Regimes Próprios de Previdência Social

Certificado de Regularidade Previdenciária - CRP

Ente Federativo: Guarulhos UF: SP
CNPJ Principal: 46.319.000/0001-50

É CERTIFICADO, NA FORMA DO DISPOSTO NO ART. 9º DA LEI Nº 9.717, DE 27 DE NOVEMBRO DE 1998, COM FUNDAMENTO NO ART. 167, XIII, DA CONSTITUIÇÃO FEDERAL, NO DECRETO Nº 3.788, DE 11 DE ABRIL DE 2001, E DA PORTARIA N.º 1.467, DE 2 DE JUNHO DE 2022, QUE O MUNICÍPIO ESTÁ EM SITUAÇÃO REGULAR EM RELAÇÃO A LEI Nº 9.717, DE 27 DE NOVEMBRO DE 1998.

FINALIDADE DO CERTIFICADO

Os órgãos ou entidades da administração direta e indireta da união deverão observar, previamente, a regularidade dos estados, do Distrito Federal e dos municípios quanto ao seu regime Próprio de Previdência Social, nos seguintes casos, conforme o disposto no art 7º da lei nº 9.717, de 1998:

- i. Realização de transferências voluntárias de recursos pela união;
- ii. Celebração de acordos, contratos, convênios ou ajustes, bem como de empréstimos, financiamentos, avais e subvenções em geral de órgãos ou entidades da administração direta e indireta da união;
- iii. Liberação de recursos de empréstimos e financiamentos por instituições financeiras federais;

Certificado emitido em nome do Ente Federativo e válido para todos os órgãos e entidades do município

A aceitação do presente certificado está condicionada à verificação, por meio da internet, de sua autenticidade e validade no endereço: <http://www.previdencia.gov.br>, pois está sujeito a cancelamento por decisão judicial ou administrativa.

Este certificado deve ser juntado ao processo referente ao ato ou contrato para o qual foi EXIGIDO.

EMITIDO EM 31/05/2025
VÁLIDO ATÉ 27/11/2025



N.º 986477 - 244126

Certificado do Pró-Gestão: Nível III



CERTIFICADO

O Instituto Totum declara que:

INSTITUTO DE PREVIDÊNCIA DOS FUNCIONÁRIOS PÚBLICOS MUNICIPAIS DE GUARULHOS

Localizado na Rua do Rosário, 226 - Vila Camargos - Guarulhos - SP

cumpru as exigências estabelecidas no

**Programa de Certificação Institucional e Modernização da Gestão dos Regimes
Próprios de Previdência Social da União, dos Estados, do Distrito Federal e dos
Municípios - Pró-Gestão RPPS,**

conforme Portaria MPS nº 185/2015, demonstrando ter adotado adequadas práticas de gestão previdenciária relativas a Controles Internos, Governança Corporativa e Educação Previdenciária.

Certificado nº: **552-24**

Nível de Aderência da Certificação: **III (Mudança de Nível)**

Este certificado é válido até: **27 de Janeiro de 2028**

Ente Federativo

Município de Guarulhos
CNPJ: 46.319.000/0001-50

Responsável Legal: Lucas Sanches Promessia - Cargo: Prefeito Municipal

Unidade Gestora do RPPS

Instituto de Previdência dos Funcionários Públicos Municipais de Guarulhos
CNPJ: 52.373.396/0001-16

Responsável Legal: Gilberto Ribeiro da Silva - Cargo: Presidente

São Paulo, 27 de Janeiro de 2025



INSTITUTO TOTUM

Av. Paulista, 2439 - 13º andar - Cj. 132
Bela Vista - São Paulo - SP - Brasil

